




REIHENKLEMMEN  
TERMINAL BLOCKS

**Schraub- und Federzugklemmen / *screw and spring clamps***  
**Funktions- und Steckklemmen / *function and plug clamps***  
**Sicherungsklemmen / *fuse clamps***



**Gogatec GmbH**  
Petritschgasse 20  
A-1210 Wien  
Tel.: +43 1 258 3 257-0 Fax -17  
[office@gogatec.com](mailto:office@gogatec.com) [www.gogatec.com](http://www.gogatec.com)



## Inhaltsverzeichnis / table of contents

### TEILBARE BLOCKKLEMMEN / DIVISIBLE BLOCK CLAMPS

|   |   |
|---|---|
| GOGATERM EKL selbstverlöschende Blockklemme / <i>self-extinguishing block clamp</i> .....                                   | 6 |
| GOGATERM EKL-S selbstverl. Blockklemme schwarz / <i>self-extinguishing block clamp black</i> .....                          | 6 |
| GOGATERM EKL selbstverl., halogenfreie Blockklemme / <i>self-ext., halogen-free block clamp</i> .....                       | 6 |
| GOGATERM DKR Blockklemme 1-reihig einseitig geschlossen o. offen / <i>block clamp single-row one-sided closed or open</i> . | 6 |

### ENDKLEMMEN / END TERMINALS

|   |   |
|---|---|
| GOGATERM BXL Endklemme / <i>end terminal</i> .....        | 7 |
| GOGATERM Trägerteil für BXL / <i>holder for BXL</i> ..... | 7 |

### KERAMIKKLEMMEN / CERAMIC TERMINAL BLOCKS

|  |   |
|--|---|
| GOGATERM KERKL Keramikklemmen / <i>steatite terminal blocks</i> .....  | 8 |
| GOGATERM PKL Porzellanklemmen / <i>porcelane terminal blocks</i> ..... | 8 |

### KLAPPKLEMMEN / LEVER LOCKED CONNECTORS

|  |   |
|--|---|
| GOGATERM KKL Klappklemme / <i>lever lock connectors</i> .....    | 9 |
| GOGATERM KSV Kabelschnellverbinder / <i>fast connector</i> ..... | 9 |

### GEHÄUSEANSCHLUSSKLEMMEN / CASE CONNECTING CLAMPS

|                       |    |
|-----------------------|----|
| GOGATERM GAK.....     | 10 |
| GOGATERM GAK-DAE..... | 10 |

### KABELVERBINDUNGSMUFFEN / CABLE CONNECTING SLEEVES

|   |    |
|---|----|
| GOGAFIX KVM2 Kabelverbindungsmuffe / <i>cable connecting sleeve</i> .....   | 11 |
| GOGAFIX KVM3-T Kabelverbindungsmuffe T-Stück / <i>cable connecting sleeve T-size</i> .....  | 11 |
| GOGAFIX KVM3-Y Kabelverbindungsmuffe Y-Stück / <i>cable connecting sleeve Y-size</i> .....  | 12 |
| GOGAFIX KVM2-L Kabelverbindungsmuffe L-Stück / <i>cable connecting sleeve L-size</i> .....  | 12 |
| GOGAFIX KVM2K Kabelverbindungsmuffe kurz / <i>short cable connecting sleeve</i> .....   | 13 |
| GOGAFIX KVM2K-L Kabelverbindungsmuffe kurz L-Stück / <i>short cable connect. sleeve L-size</i> .....  | 13 |
| GOGAFIX KVM2K-T Kabelverbindungsmuffe kurz T-Stück / <i>cable connecting sleeve T-size</i> .....  | 13 |
| GOGAFIX KVM2K-Y Kabelverbindungsmuffe Y-Stück / <i>cable connecting sleeve Y-size</i> .....   | 13 |
| GOGAFIX KVM2KN Kabelverbindungsmuffe / <i>cable connecting sleeve</i> .....   | 14 |
| GOGAFIX KVM4K-X Kabelverbindungsmuffe X-Stück / <i>cable connecting sleeve X-size</i> .....   | 14 |
| GOGAFIX KVM2K-DAE Spezielle Kabelverbindungsmuffe / <i>special cable connecting sleeve</i> .....  | 14 |
| GOGAFIX KVMS Kabelverbindungsmuffe mit Schrumpfschlauch und Schraubverbinder / <i>cable connecting sleeve with heat-shrinking tube and screw connectors</i> ..... | 14 |

### ANSCHLUSS- UND ABZWEIGKLEMMEN / CONNECTION AND BRANCH CLAMPS

|  |    |
|--|----|
| GOGATERM ASK3 2/3-fach Anschlussklemme / <i>2/3-way connection clamp</i> ..... | 15 |
| GOGATERM ASK1 Anschlussklemme / <i>connection clamp</i> .....                  | 15 |
| GOGAFUSE Flachstift-Anschlussklemmen / <i>flat pin clamps</i> .....            | 15 |
| GOGAFUSE Gabel-Anschlussklemmen / <i>fork clamps</i> .....                     | 15 |
| GOGAFUSE Einspeiseblock / <i>feeding block</i> .....                           | 15 |

### AUFSCHNAPPB. POTENTIALVERTEILER / SNAPP. POTENTIAL DISTRIBUTOR

|  |    |
|--|----|
| GOGATERM KL1.....  | 16 |
| GOGATERM KL3.....  | 16 |
| GOGATERM KL4.....  | 16 |
| GOGATERM KL5.....  | 16 |
| GOGATERM KL7.....  | 16 |
| GOGATERM KL6.....  | 17 |
| GOGATERM KL8.....  | 17 |
| GOGATERM KL17.....   | 17 |
| GOGATERM KL10.....   | 18 |
| GOGATERM KL-MSWS Montages. f. Klemmleiste / <i>mounting socket f. clamping strip</i> ..... | 18 |
| GOGATERM KL11.....   | 18 |
| GOGATERM KL11.....   | 19 |
| GOGATERM KL12.....   | 20 |
| GOGATERM KL13.....   | 20 |
| GOGATERM KL14.....   | 21 |
| GOGATERM KL14Z.....  | 21 |
| GOGATERM KL 16.....  | 22 |

### POTENTIALAUSGLEICHSSCHIENEN / POTENTIAL EQUALIZATION BARS

|  |    |
|--|----|
| GOGATERM PAS1 mit abnehmbarer Abdeckung / <i>with removable cover</i> .....              | 23 |
| GOGATERM PAS2 mit aufklappbarer Abdeckung / <i>with folding cover</i> .....              | 23 |
| GOGATERM PAS3 ohne Gehäuse / <i>without case</i> .....                                   | 23 |
| GOGATERM PAS4 mit/ohne Sockel und Abdeckung / <i>with/without socket and cover</i> ..... | 23 |

### GRÖÖE POTENTIALVERTEILER / LARGE POTENTIAL DISTRIBUTOR

|   |    |
|---|----|
| GOGATERM KL 15 Halterung f. Verteiler / <i>bracket for distributor</i> .....                          | 24 |
| GOGATERM KL 15 Schutzabdeckung / <i>safety cover</i> .....  | 24 |
| GOGATERM KL 15 Schutzabdeckung, kalt verformbar / <i>cold bendable protection cover</i> .....         | 24 |
| GOGATERM KL 15 Abstandshalter z. Halterung d. Schutzabdeck. / <i>spacer to hold prot. cover</i> ..... | 24 |
| GOGATERM KL 15 fertige Sets / <i>complete kits</i> .....  | 25 |

### HAUPTLEITUNGS-ABZWEIGKLEMMEN / MAIN BRANCH CLAMPS

|   |    |
|---|----|
| GOGATERM AK-2 4 Klemmstellen / <i>4 nips</i> .....  | 26 |
| GOGATERM AK-3 6 Klemmstellen / <i>6 nips</i> .....  | 27 |
| GOGATERM AK-4 8 Klemmstellen / <i>8 nips</i> .....  | 27 |
| GOGATERM AK-D Fertige Drehstrom-Kombination / <i>finished three-phase combination</i> ..... | 28 |

### QUERSCHNITT-AUFTEILUNGSBLÖCKE / CROSS SECTION DIVISION BLOCKS

|   |    |
|---|----|
| GOGATERM PVB Phasenverteilungsblock / <i>distribution block</i> .....   | 29 |
| GOGATERM RPU Phasenverteilungsblock / <i>distribution block</i> .....   | 30 |
| GOGATERM RPU Phasenverteilungsblock für Anschlusslasche oder Cu-Schiene / <i>distribution block for connection lug or copperbar</i> ..... | 30 |

### GRÖÖE BLOCKKLEMMEN / BIG BLOCK CLAMPS

|  |    |
|--|----|
| GOGATERM UK-1 Universalklemme mit 2 Klemmstellen / <i>universal clamp with 2 nips</i> .....  | 31 |
| GOGATERM UK-2 Universalklemme mit 4 Klemmstellen / <i>universal clamp with 4 nips</i> .....  | 32 |
| GOGATERM UK-3 Universalklemme mit 6 Klemmstellen / <i>universal clamp with 6 nips</i> .....  | 32 |
| GOGATERM UK-4 Universalklemme mit 3x2 Klemmstellen 3-polig getrennt / <i>universal clamp with 3x2 connections 3-pole separated</i> ..... | 33 |
| GOGATERM UK-KA Klemmenabdeckung für Universalklemmen / <i>terminal cover for universal clamp</i> .....                                   | 33 |

### SCHRAUBKLEMMEN / SCREWING CLAMPS

|   |    |
|---|----|
| GOGATERM EURO RK grau / <i>grey</i> 2,5 – 6mm <sup>2</sup> .....    | 34 |
| GOGATERM EURO RK bunt / <i>colored</i> 2,5 – 6mm <sup>2</sup> ..... | 34 |
| GOGATERM EURO RK grau / <i>grey</i> 6 – 95mm <sup>2</sup> .....     | 35 |
| GOGATERM EURO RK bunt / <i>colored</i> .....                        | 35 |

### TRENNKLEMMEN / DISCONNECT CLAMPS

|                              |    |
|------------------------------|----|
| GOGATERM EURO T - Nq2,5..... | 36 |
|------------------------------|----|

### ZUBEHÖR / ACCESSORIES

|  |    |
|--|----|
| GOGATERM Endhalter Standard aufschraubbar / <i>screwed standard end brackets</i> .....                 | 37 |
| GOGATERM Endhalter schmal, aufschraubbar / <i>end brackets small screwed</i> .....                     | 37 |
| GOGATERM Endhalter schmal, aufschnappbar / <i>snappable small end brackets</i> .....                   | 37 |
| GOGATERM Endwinkel mit Beschriftungsplatte / <i>end angle with inscription plate</i> .....             | 37 |
| GOGATERM Abschlusswand / <i>end wall</i> .....   | 38 |
| GOGATERM Trennwand / <i>partition wall</i> .....   | 38 |
| GOGATERM Klemmabdeckung / <i>clamp cover</i> .....   | 38 |
| GOGATERM QVRJ2,5 Querverbindungsrechen für EURO RK 2,5 , Q 2,5 , X 2,5 / <i>cross con. rakes</i> ..... | 39 |
| GOGATERM QVRJ4 Querverbindungsrechen f. EURO RK 4,RK 5, 4/15, D4, Q4 / <i>cross con. rakes</i> .....   | 39 |
| GOGATERM QVRJ6 Querverbindungsrechen für Klemmen EURO 6 / <i>cross connection rakes</i> .....          | 39 |
| GOGATERM QVRJ6 Querverbindungsrechen für EURO Q6 / <i>cross con. Rakes</i> .....                       | 39 |
| GOGATERM QVRJW-RDS2,5 Querverbindungsrechen für EURO W, WE, Z / <i>cross con. rakes</i> .....          | 39 |
| GOGATERM QVRJW-BLS2,5 Querverbindungsrechen für EURO W, WE, Z / <i>cross con. rakes</i> .....          | 39 |
| GOGATERM SLS-QVRJ Schneidwerkzeug f. Querverbindungsrechen / <i>cutting tool</i> .....                 | 40 |
| GOGATERM Querverbindungsrechen mit Schrauben / <i>cross connection rakes with screws</i> .....         | 41 |
| GOGATERM 1 Stück 2-polig + 2 Schrauben / <i>1 x 2-pole + 2 screws</i> .....                            | 41 |
| GOGATERM 1 Stück 3-polig + 3 Schrauben / <i>1 x 3-pole + 3 screws</i> .....                            | 41 |
| GOGATERM 1 Stück 4-polig + 4 Schrauben / <i>1 x 4-pole + 4 screws</i> .....                            | 41 |

### PRÜFADAPTER / TEST ADAPTER

|  |    |
|--|----|
| GOGATERM Prüfadapter rot / <i>red test adapter</i> .....     | 42 |
| GOGATERM Prüfadapter schwarz / <i>red test adapter</i> ..... | 42 |

### REIHENKLEMME / BLOCK CLAMPS

|                               |    |
|-------------------------------|----|
| GOGATERM EURO N - Nq4/15..... | 43 |
|-------------------------------|----|

|   |    |
|---|----|
| GOGATERM Euro E4/15 mit Hutschienen-Kontaktierung / <i>with DIN rail connection</i> ..... | 43 |
| GOGATERM Zubehör EURO E4/15 / <i>accessories</i> .....                                    | 43 |
| <b>SCHUTZLEITERKLEMMEN / EARTH CLAMPS</b>   |    |
| GOGATERM EURO E 4/35 .....  | 44 |
| GOGATERM Euro E4/15 mit Hutschienen-Kontaktierung / <i>with DIN rail connection</i> ..... | 44 |
| <b>NEUTRALLEITERKLEMMEN / NEUTRAL CLAMPS</b>  |    |
| GOGATERM EURO N - Nq4 .....   | 45 |
| GOGATERM Abschlusswand / <i>end wall</i> .....  | 45 |
| GOGATERM Halteplatte / <i>retaining plate</i> .....                                       | 45 |
| GOGATERM Anschlussklemmen / <i>connecting clamps</i> .....                                | 45 |
| GOGATERM Kupfer-Schienenprofil / <i>copper rail profile</i> .....                         | 45 |
| <b>THERMOELEMENT-KLEMMEN / THERMOCOUPLE CLAMPS</b>  |    |
| GOGATERM EURO TC - Nq0,5 .....  | 46 |
| GOGATERM EURO TC - Nq1,5 .....  | 46 |
| <b>DOPPELSTOCKKLEMMEN / DOUBLE-DECK CLAMPS</b>  |    |
| GOGATERM EURO D - Nq4 .....   | 47 |
| GOGATERM schraubbar / <i>screwing</i> .....   | 47 |
| <b>DOPPELSTOCK-FUNKTIONSKLEMMEN / DOUBLE-DECK FUNCTION CLAMPS</b>                         |    |
| GOGATERM EURO D - Nq4 .....   | 48 |
| GOGATERM Nq4 Diode: 1kV 1A 1N 4007 .....  | 48 |
| GOGATERM Nq4 Diodenklemme mit Widerstand / <i>diode clamp with resistor</i> .....         | 48 |
| GOGATERM EURO D - Nq4 LED .....   | 49 |
| <b>DOPPELSTOCK-KLEMMEN ZUBEHÖR / DOUBLE-DECK CLAMP ACCESSORIES</b>                        |    |
| GOGATERM Abschlusswand für D-Nq4 / <i>end wall</i> .....                                  | 50 |
| GOGATERM Klemmenabdeckung / <i>clamp cover</i> .....                                      | 50 |
| GOGATERM Querverbindungs-Rechen / <i>cross connection rakes</i> .....                     | 50 |
| <b>DREISTOCK-(FUNKTIONS-) KLEMMEN / THREE LEVEL (FUNCTION) CLAMPS</b>                     |    |
| GOGATERM EURO W/Z - Nq2,5 .....   | 51 |
| GOGATERM LED: 3,4 kΩ 12-24V .....   | 51 |
| <b>ZUBEHÖR F. DREISTOCKKLEMMEN / ACCESSORIES FOR THREE LEVEL CLAMPS</b>                   |    |
| GOGATERM W Abschlusswand / <i>end wall</i> .....  | 52 |
| GOGATERM Z Abschlusswand / <i>end wall</i> .....  | 52 |
| GOGATERM Querverbindungs-Rechen / <i>cross connection rakes</i> .....                     | 52 |
| <b>FEDERZUGKLEMMEN / SPRING CLAMPS</b>  |    |
| GOGATERM EURO Q grau / <i>grey</i> .....  | 53 |
| GOGATERM Euro Q blau / <i>blue</i> .....  | 53 |
| GOGATERM EURO QT Nq2,5T .....   | 53 |
| <b>SCHUTZLEITER-FEDERZUGKLEMMEN / EARTH CONDUCTOR - SPRING CLAMPS</b>                     |    |
| GOGATERM EURO EQ Nq 2,5-6.....  | 54 |
| <b>REIHENKLEMMEN - FEDERZUGKLEMMEN / BLOCK CLAMPS - SPRING CLAMPS</b>                     |    |
| GOGATERM EURO QM Nq 2,5 .....   | 55 |
| <b>SCHUTZLEITER-FEDERZUGKLEMMEN / EARTH CONDUCTOR - SPRING CLAMPS</b>                     |    |
| GOGATERM EURO QME 3 & 4 Nq2,5 .....   | 56 |
| GOGATERM EURO QME 3 Nq2,5.....  | 56 |
| GOGATERM EURO QME 4 Nq2,5.....  | 56 |
| <b>FEDERZUGKLEMMEN M. FUNKTION / SPRING CLAMPS W. FUNCTION</b>                            |    |
| GOGATERM EURO QM.....   | 57 |
| <b>DOPPELSTOCK-FEDERZUGKLEMMEN / DOUBLE-DECK SPRING CLAMPS</b>                            |    |
| GOGATERM EURO QD Nq 2,5 & LED .....   | 58 |
| <b>ZUBEHÖR / ACCESSORIES</b>  |    |
| GOGATERM Abschlusswand für Q/QE / <i>end wall</i> .....                                   | 59 |

|   |    |
|---|----|
| GOGATERM Abschlusswand für QD/QM / <i>end wall</i> .....                                    | 59 |
| GOGATERM Querverbindungsrechen für EURO Q / <i>cross connection rakes</i> .....             | 59 |
| GOGATERM SW-QVRJ Schneidwerkzeug für Querverbindungsrechen QVRJ / <i>cutting tool</i> ..... | 59 |
| GOGATERM Klemmenbeschriftung Euromarking für Q-Klemmen / <i>marking for Q-clamps</i> .....  | 59 |

### STECKBARE REIHENKLEMMEN / PLUGGABLE CLAMP BLOCKS

|  |    |
|--|----|
| GOGATERM X-S Schraubklemme / <i>screw clamp</i> .....          | 60 |
| GOGATERM X-S Federzugklemme / <i>spring-loaded clamp</i> ..... | 60 |
| GOGATERM Zubehör / <i>accessories</i> .....                    | 60 |

### ZUBEHÖR F. STECKBARE REIHENKLEMMEN / ACCESSORIES FOR PLUGABLE CLAMP BLOCKS

|   |    |
|---|----|
| GOGATERM EUROPLUG EP 0224 .....   | 61 |
| GOGATERM EUROPLUG EP 0212 .....   | 61 |
| GOGAFACE Steckklemmen/Buchse m. Schraube o. Federzug / <i>pluggable terminals/female w. screw or spring terminal</i> .... | 62 |

### SICHERUNGSKLEMMEN / FUSE CLAMPS

|  |    |
|--|----|
| GOGATERM EURO EF-V 2,5 mm <sup>2</sup> .....   | 64 |
| GOGATERM EURO EF-S 2,5 mm <sup>2</sup> .....   | 64 |
| GOGATERM EURO EF-H 2,5 mm <sup>2</sup> .....   | 64 |
| GOGATERM EURO EF-V 4 mm <sup>2</sup> .....   | 65 |
| GOGATERM EURO EF-S 4 mm <sup>2</sup> .....   | 65 |
| GOGATERM EURO EF-H 4 mm <sup>2</sup> .....   | 65 |
| GOGATERM FDP/FAP Abschlussplatte u. Distanzplatte / <i>closing and spacer plate</i> .....            | 65 |
| GOGATERM FAS Automatische Standardsicherung / <i>automatically standard fuse</i> .....               | 66 |
| GOGATERM FTSE Schutzschalter m. Entriegelung / <i>breakers w. unlocking possibility</i> .....        | 66 |
| GOGATHERM FRAS Schaltkreisunterbrecher m. Entriegelung / <i>circuit breaker w. unlocking</i> .....   | 67 |
| GOGATERM FTAS Schaltkreisunterbrecher m. Auto-reset / <i>circuit breaker w. auto-reset</i> .....     | 67 |
| GOGAFUSE FRAS Typ RM-mini Schaltkreisunterbrecher / <i>circuit breaker</i> .....                     | 68 |
| GOGAFUSE FTAS Typ AM-mini Schaltkreisunterbrecher/ <i>circuit breaker</i> .....                      | 68 |
| GOGAFUSE FTSE Typ SM-mini Schutzschalter / <i>breaker</i> .....                                      | 68 |
| GOGATERM FTSU Schaltkreisunterbrecher m. Umschaltfunktion / <i>circuit breaker w. switch</i> .....   | 69 |
| GOGATERM FSH Sicherungshalter für Glasrohrsicherungen / <i>fuse holder for glass tube fuse</i> ..... | 69 |
| GOGATERM FTM Trenn-Messersteg / <i>separating knife ridge</i> .....                                  | 69 |
| GOGATERM FTKM Trenn-Klappmessersteg / <i>seperating knife ridge</i> .....                            | 69 |

### SICHERUNGSKLEMMEN AUFKLAPPBAR / HINGED FUSE CLAMPS

|                              |    |
|------------------------------|----|
| GOGATERM EURO S - Nq4 .....  | 70 |
| GOGATERM EURO S - Nq10 ..... | 71 |

### BESCHRIFTUNGEN / MARKING

|                              |    |
|------------------------------|----|
| GOGATERM Euromarking 1 ..... | 72 |
| GOGATERM Euromarking 2 ..... | 72 |
| GOGATERM Euromarking 3 ..... | 72 |

## Teilbare Blockklemmen / divisible block clamps

**Eigenschaften / features:** 12-polig / 12-pole, offener Leitungsanschluss / open line connection, in einzelne Pole gedreht / turned into individual poles, Schrauben in die Buchse eingedreht / screwed screws into the socket, selbstverlöschend / self-extinguishing

**Anwendungen / applications:** für Hausinstallationen / for home installation, Lampen / lamps, KFZ / cars


### GOGATERM EKL selbstverlöschende Blockklemme weiß / self-extinguishing block clamp white

**Material / material:** Polypropylen PP

**Farbe / colour:** weiß / white

**Eigenschaften / features:** mit CE und ÖVE Zeichen / with CE and ÖVE sign

| Typ   | Nennquerschnitt       | Strom   | Spannung | VPE | ArtNr     | €     |
|-------|-----------------------|---------|----------|-----|-----------|-------|
| type  | nominal cross section | current | voltage  | PU  |           | /Stk. |
| EKL 0 | 1,0 - 4,0             | 24      | 450      | 10  | 170001040 | 1,00  |
| EKL 1 | 1,5 - 6,0             | 32      | 450      | 10  | 170001060 | 1,09  |
| EKL 2 | 2,5 - 10,0            | 41      | 450      | 10  | 170001100 | 1,80  |
| EKL 3 | 4,0 - 16,0            | 76      | 450      | 10  | 170001160 | 3,11  |
| EKL 4 | 10,0 - 25,0           | 101     | 750      | 10  | 170001250 | 7,56  |



### GOGATERM EKL-S selbstverl. Blockklemme schwarz / self-extinguishing block clamp black

**Material / material:** Polypropylen PP

**Farbe / colour:** schwarz / black

**Eigenschaften / features:** mit CE und ÖVE Zeichen / with CE and ÖVE sign

| Typ     | Nennquerschnitt       | Strom   | Spannung | VPE | ArtNr     | €     |
|---------|-----------------------|---------|----------|-----|-----------|-------|
| type    | nominal cross section | current | voltage  | PU  |           | /Stk. |
| EKL-S 0 | 2,5 - 4,0             | 20      | 450      | 10  | 170002040 | 1,29  |
| EKL-S 1 | 4,0 - 6,0             | 27      | 450      | 10  | 170002060 | 1,58  |
| EKL-S 2 | 6,0 - 10,0            | 47      | 450      | 10  | 170002100 | 2,24  |
| EKL-S 3 | 10,0 - 16,0           | 87      | 450      | 10  | 170002160 | 4,48  |
| EKL-S 4 | 25,00                 | 115     | 750      | 5   | 170002250 | a.A.  |




a. A. = auf Anfrage / upon request

### GOGATERM EKL selbstverl., halogenfreie Blockklemme natur / self-ext., halogen-free block clamp nature

**Material / material:** Polyamid PP halogenfrei

**Farbe / colour:** natur / nature

| Typ  | Nennquerschnitt       | Strom   | Spannung | VPE | ArtNr     | €     |
|--|-----------------------|---------|----------|-----|-----------|-------|
| type                                       | nominal cross section | current | voltage  | PU  |           | /Stk. |
| ohne Drahtschutz / without wire protection |                       |         |          |     |           |       |
| EKL-H0                                     | 1,0 - 4,0             | 24      | 450      | 10  | 170010040 | 1,78  |
| EKL-H1                                     | 0,5 - 6,0             | 32      | 450      | 10  | 170010060 | 2,02  |
| EKL-H2                                     | 0,5 - 10,0            | 41      | 450      | 10  | 170010100 | 3,11  |
| EKL-H3                                     | 6,0 - 16,0            | 76      | 450      | 10  | 170010160 | 5,43  |




### GOGATERM DKR Blockklemme 1-reihig einseitig geschlossen o. offen / block clamp single-row one-sided closed or open

**Material / material:** Polyamid PA

**Farbe / colour:** schwarz / black

| Typ   | Beschreibung                             | Nennquerschnitt       | Strom   | Spannung | VPE | ArtNr     | €     |
|-------|--|-----------------------|---------|----------|-----|-----------|-------|
| type  | description                              | nominal cross section | current | voltage  | PU  |           | /Stk. |
| DKR-G | einseitig geschlossen / one sided closed | 2,5 - 4,0             | 27      | 450      | 10  | 170022040 | 0,78  |
| DKR-O | beidseitig offen / both-sided open       | 2,5 - 4,0             | 27      | 450      | 10  | 170022041 | 0,70  |



Preise gültig ab 01.01.2024 exkl. MwSt., freibleibend, Auftragsrabatt auf Anfrage /

prices are valid from 01.01.2024 excl. VAT, subject to change, discounts upon request

sonst. Konditionen siehe [www.gogatec.com/AGB.pdf](http://www.gogatec.com/AGB.pdf), techn. Änderungen vorbehalten /

terms & conditions can be found on our website: [www.gogatec.com/AGB.pdf](http://www.gogatec.com/AGB.pdf), error, technical modifications and variations are reserved


**GOGATEM BXL Endklemme / end terminal**

**Zum Schutz von abgeklemmten Adern während des Anlagetransports /  
to protect disconnected wires while plant transport**

**Material / material:** Isolierkörper / *insulating part:* hochtransparentes PC / *highly transparent pc* , Klemmeinsatz / *clamp:* Messing / *brass*,  
Schrauben / *screws:* Stahl verzinkt / *steel zinc plated*  
**Temperaturbeständigkeit / temperatur resistance:** 130°C  
**Glühdrahtprüfung / glow wire test:** 690°C  
**Prüfzeichen / approval:** IMQ  
**Standards / standards:** IEC 998-1,-2-1

| Typ  | Anschlussquerschnitt<br>mm <sup>2</sup> | Polzahl<br>number of poles | VPE<br>Stk. | Art.Nr.<br>part no. | €<br>/Stk.<br>/pc. |
|--|---|----------------------------|-------------|---------------------|--------------------|
| type   | cross section                           | number of poles            | PU          | part no.            | /pc.               |
| <b>1 Leiteröffnung / conductor outlet</b>    |   |                            |             |                     |                    |
| BXL-040                                      | 4                                       | 10                         | 25          | 170070              | 2,04               |
| BXL-060                                      | 6                                       | 10                         | 25          | 170071              | 2,38               |
| BXL-100                                      | 10                                      | 10                         | 10          | 170072              | 4,31               |
| BXL-160                                      | 16                                      | 5                          | 10          | 170073              | 5,02               |
| BXL-250                                      | 25                                      | 1                          | 5           | 170074              | 4,48               |
| BXL-350                                      | 35                                      | 1                          | 5           | 170075              | 4,84               |
| <b>2 Leiteröffnungen / conductor outlets</b> |   |                            |             |                     |                    |
| BXL2-060                                     | 2 x 6                                   | 1                          | 20          | 170076              | 1,67               |
| BXL2-160                                     | 2 x 16                                  | 1                          | 20          | 170077              | 2,11               |
| BXL2-250                                     | 2 x 25                                  | 1                          | 10          | 170078              | 4                  |
| BXL2-350                                     | 2 x 35                                  | 1                          | 5           | 170079              | 5,19               |
| <b>3 Leiteröffnungen / conductor outlets</b> |   |                            |             |                     |                    |
| BXL3-060                                     | 3 x 6                                   | 1                          | 10          | 170080              | a.A.               |
| BXL3-160                                     | 3 x 16                                  | 1                          | 5           | 170081              | 3,63               |
| BXL3-250                                     | 3 x 25                                  | 1                          | 5           | 170082              | 6,34               |
| <b>5 Leiteröffnungen / conductor outlets</b> |   |                            |             |                     |                    |
| BXL5-060                                     | 5 x 6                                   | 1                          | 10          | 170083              | a.A.               |
| BXL5-160                                     | 5 x 16                                  | 1                          | 5           | 170084              | a.A.               |
| BXL5-250                                     | 5 x 25                                  | 1                          | 5           | 170085              | a.A.               |

a. A. = auf Anfrage / upon request



**GOGATEM Trägerteil für BXL / holder for BXL**

**Zum Aufbringen auf Hutschienen 35mm nach DIN-EN 50022 / for mounting onto DIN-rail 35mm, acc. to DIN-EN 50022  
Mit vormontierter Kreuzschlitzschraube / with already mounted cross-head screw**

**Material / material:** Polyamid / *polyamide*

| Typ    | Beschreibung                                   | VPE<br>Stk. | Art.Nr.<br>part no. | €<br>/Stk.<br>/pc. |
|--------|--|-------------|---------------------|--------------------|
| type   | description                                    | PU          | part no.            | /pc.               |
| SM-159 | Trägerteil inkl. Schraube / holder incl. screw | 10          | 170089              | 1,12               |



Preise gültig ab 01.01.2024 exkl. MwSt., freibleibend, Auftragsrabatt auf Anfrage /  
prices are valid from 01.01.2024 excl. VAT, subject to change, discounts upon request  
sonst. Konditionen siehe [www.gogatec.com/AGB.pdf](http://www.gogatec.com/AGB.pdf), techn. Änderungen vorbehalten /  
terms & conditions can be found on our website: [www.gogatec.com/AGB.pdf](http://www.gogatec.com/AGB.pdf); error, technical modifications and variations are reserved

Für Anwendungen mit Temperaturen bis 200 °C / for applications with temperatures up to 200°C

**Kontaktart / contact type:** Schraubklemme / screw terminal

**Hitzebeständigkeit / heat resistance:** 200°C

**Nennspannung / rated voltage:** 450V

**Farbe / colour:** weiß / white

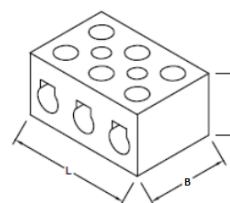

**Konformität / conformity:** RoHS

Bis zu / up to 200°C

## GOGATERM KERKL Keramikklemmen / steatite terminal blocks

**Material / material:** Speckstein / steatite

| Typ<br><i>type</i> | Polzahl<br><i>no. of poles</i> | Nennquerschnitt<br><i>nominal cross section</i><br>mm <sup>2</sup> | Strom<br><i>current</i><br>A | Abmessungen<br><i>dimensions WxLxH</i><br>LxBxH mm | VPE<br><i>PU</i><br>Stk. | Art.Nr.<br><i>part no.</i> | €<br><i>/Stk.</i><br>/pc. |
|--------------------|--------------------------------|--|------------------------------|--|--------------------------|----------------------------|---------------------------|
| KERKL 1            | 1                              | 4  | 6                            | 10 x 15 x 18                                       | 300                      | 170030                     | 2,64                      |
| KERKL 2            | 1                              | 6  | 10                           | 10 x 18,5 x 25                                     | 250                      | 170031                     | 3,29                      |
| KERKL 3            | 1                              | 10   | 20                           | 11 x 20,5 x 26                                     | 200                      | 170032                     | 4,19                      |
| KERKL 4            | 1                              | 16   | 30                           | 15 x 23 x 32,4                                     | 100                      | 170033                     | 5,44                      |
| KERKL 5            | 2                              | 4  | 6                            | 23 x 15 x 18                                       | 200                      | 170034                     | 4,24                      |
| KERKL 6            | 2                              | 6  | 10                           | 22 x 18,5 x 25                                     | 120                      | 170035                     | 5,14                      |
| KERKL 7            | 2                              | 10   | 20                           | 24 x 20,5 x 26                                     | 90                       | 170036                     | 6,01                      |
| KERKL 8            | 2                              | 16   | 30                           | 30 x 23 x 32,4                                     | 50                       | 170037                     | 7,82                      |
| KERKL 9            | 3                              | 6  | 10                           | 34 x 18,5 x 25                                     | 75                       | 170038                     | 6,53                      |
| KERKL 10           | 3                              | 10   | 20                           | 37 x 20,5 x 26                                     | 70                       | 170039                     | 7,52                      |
| KERKL 11           | 3                              | 16   | 30                           | 45 x 23 x 32,4                                     | 32                       | 170040                     | 10,93                     |
| KERKL 12           | 4                              | 16   | 30                           | 60 x 20 x 28                                       | 35                       | 170041                     | 15,54                     |

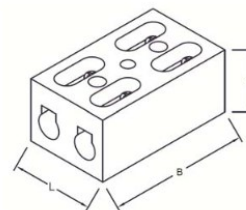


## GOGATERM PKL Porzellanklemmen / porcelane terminal blocks

**Material / material:** Porzellan / porcelane

| Typ<br><i>type</i> | Polzahl<br><i>no. of poles</i> | Nennquerschnitt<br><i>nominal cross section</i><br>mm <sup>2</sup> | Strom<br><i>current</i><br>A | Abmessungen<br><i>dimensions WxLxH</i><br>LxBxH mm | VPE<br><i>PU</i><br>Stk. | Art.Nr.<br><i>part no.</i> | €<br><i>/Stk.</i><br>/pc. |
|--------------------|--------------------------------|--|------------------------------|--|--------------------------|----------------------------|---------------------------|
| PKL 2              | 2                              | 16   | 30                           | 38 x 25 x 46                                       | 50                       | 170042                     | a.A.                      |
| PKL 3              | 3                              | 16   | 30                           | 56 x 23 x 46                                       | 30                       | 170043                     | a.A.                      |

a. A. = auf Anfrage / upon request




Preise gültig ab 01.01.2024 exkl. MwSt., freibleibend, Auftragsrabatt auf Anfrage /  
prices are valid from 01.01.2024 excl. VAT, subject to change, discounts upon request  
sonst. Konditionen siehe [www.gogatec.com/AGB.pdf](http://www.gogatec.com/AGB.pdf), techn. Änderungen vorbehalten /  
terms & conditions can be found on our website: [www.gogatec.com/AGB.pdf](http://www.gogatec.com/AGB.pdf); error, technical modifications and variations are reserved



## GOGATERM KKL Klappklemme / lever lock connectors

Werkzeuglos, schnell, rüttelsicher, wartungsfrei / Usable without tool, fast, vibration resistant, maintenance free  
 Für fein-, ein- und mehrdrähtige Leiter / Fine-stranded, single-wires and multi-standard conductors  
 Keine Aderendhülse notwendig / No endsleeves needed  
 Bei eindräftigen Adern keine Klappenöffnung notwendig / Single wires connectable without level-opening  
 Trichterförmige Eingänge, Abisolierlänge 11 mm / Funnel-formed inputs, strip length 11 mm  
 Kontrolle durch transparentes Gehäuse und Sichtfenster / With viewing windows for contact-control  
 Zwei Messstellen an Vorder- und Rückseite / Two test slots front and back  
 2-, 3- und 5-polig / 2-, 3- and 5-poles  
 0,2 mm<sup>2</sup> (flexibel 0,34 mm<sup>2</sup>) bis 4 mm<sup>2</sup> / 0,2 mm<sup>2</sup> (flexible 0,34 mm<sup>2</sup>) up to 4 mm<sup>2</sup>  
 Nennstrom 32 A / Nennspannung 450 V / Nominal current 32 A / nominal voltage 450 V  
 Polycarbonat selbstverlöschend nach UL 94-V2 / Polycarbonate self extinguishing in accordance with UL 94-V2  
 Kontakt aus Kupfer verzinkt, Haltefeder aus Edelstahl / Contact copper tinned, spring stainless steel  
 VDE, CE und ENCE geprüft / VDE, CE and ENCE certified

**Material / material:** Gehäuse / housing: Polycarbonat transparent / polycarbonate transparent  
 Hebel / lever: Polyamid 66,  
 Haltefeder / holding spring: Edelstahl / stainless steel  
 Kontaktteil / contacting part: Kupfer verzinkt / copper tinned  
**Brandverhalten Kunststoffteile / fire behavior plastic parts:** selbstverlöschend nach UL 94-V2 / self extinguishing acc. UL 94-V2  
**Normen / standards:** EN 60998-1, 60998-2-2  
**Konformität / conformity:** CE, ENEC, VDE





| Typ   | Pole  | Nennquerschnitt<br>mm <sup>2</sup> | Strom<br>A | Spannung<br>V | VPE<br>Stk. | Art.Nr.<br>part no. | €/Stk.<br>/pc. |
|-------|-------|------------------------------------|------------|---------------|-------------|---------------------|----------------|
| type  | poles | nominal cross section              | current    | voltage       | PU          | part no.            | /pc.           |
| KKL-2 | 2     | 0,2 (0,34) - 4,0                   | 32         | 450           | 100         | 170052              | 0,4            |
| KKL-3 | 3     | 0,2 (0,34) - 4,0                   | 32         | 450           | 50          | 170053              | 0,51           |
| KKL-5 | 5     | 0,2 (0,34) - 4,0                   | 32         | 450           | 25          | 170055              | 0,76           |

## GOGATERM KSV Kabelschnellverbinder / fast connector

für Schwachstromanlagen / low current installation  
 Schneid-Klemmtechnik - kein Abisolieren / cut-clamp technology - no strip  
 Kontaktpaste (Dichtgel) - hohe Qualität der Verbindung / contact paste (sealant) - high quality connection  
 für eindräftige Kupferleiter / for solid copper conductor  
 Aderndurchmesser min. 0,4mm / core diameter at least 0,4mm

**Material / material:** Schneideinsatz / cutting insert: Edelstahl / stainless steel,  
 Gehäuse / housing: Kunststoff UL940V / plastic,  
 Dichtgel / sealant: Silikon / silicone  
**Temperaturbeständig / temperature resistant:** 200 °C  
**Eigenschaften:** / feature: halogenfrei / halogen-free

| FC | Typ   | Querschnitt<br>mm <sup>2</sup> | max. AußenØ<br>Ømm | VPE<br>Stk. | Art.Nr.<br>part no. | €/Stk.<br>/pc. |
|----|-------|--------------------------------|--------------------|-------------|---------------------|----------------|
|    |       | diameter                       | max. outer Ø       | PU          | part no.            | /pc            |
| RT | KSV-3 |                                | 1,67               | 100         | 170060              | 0,71           |
| BL | KSV-A | 0,13 - 0,39                    | 0,4 - 0,7          | 100         | 170061              | 0,71           |
| GE | KSV-2 |                                | 1,52               | 100         | 170062              | 0,60           |



Kabel abschneiden / cut off cable    Kabel einführen / insert cable    mit Zange verpressen / press with pliers

Preise gültig ab 01.01.2024 exkl. MwSt., freibleibend, Auftragsrabatt auf Anfrage /  
 prices are valid from 01.01.2024 excl. VAT, subject to change, discounts upon request  
 sonst. Konditionen siehe [www.gogatec.com/AGB.pdf](http://www.gogatec.com/AGB.pdf), techn. Änderungen vorbehalten /  
 terms & conditions can be found on our website: [www.gogatec.com/AGB.pdf](http://www.gogatec.com/AGB.pdf); error, technical modifications and variations are reserved

**Für Kabel-Geräteschluss IP67 ohne das Gehäuse öffnen zu müssen /  
for cable equipment circuit IP67 without opening the case**

**Anschlüsse / connections:** 2-fach, 3-fach, 4-fach / 2-fold, 3-fold, 4-fold

**Schraubklemmen / screw clamps:** max. 0,5 – 4,0 mm<sup>2</sup>

**Spannung / voltage:** max. 450 V

**Nennstrom / nominal current:** 17,5 A

**Klemmbereich / clamping range:** 7,0 – 12 mm

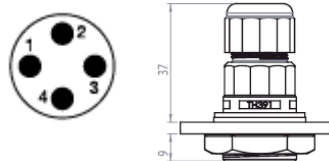
**Material Klemmgehäuse / material terminal block housing:** PA66GF UL94 V0 GWT 960°C

**Material Kabelverschraubung / material cable glands:** PA66 UL94 V2

**Schutzart / protection grade:** wasserdicht / water resistant IP 68 – 3 bar (30 m – 2 h)

**Temperaturbereich / temperature range:** -40°C bis +125°C

**Normen / standards:** EN 60529:1991+A1:2000, EN 60998-1:2004, EN 60998-2-1:2004



## GOGATEM GAK

| Typ      | Kontakte | ArtNr  | €     |
|----------|----------|--------|-------|
| type     | contacts |        | /Stk. |
| GAK-2-EB | 2        | 177550 | 7,44  |
| GAK-3-EB | 3        | 177553 | 7,81  |
| GAK-4-EB | 4        | 177556 | 8,19  |




## GOGATEM GAK-DAE

**Mit integriertem Druckausgleich / With integrated pressure compensation**

| Typ          | Kontakte | ArtNr  | €     |
|--------------|----------|--------|-------|
| type         | contacts |        | /Stk. |
| GAK-DAE-2-EB | 2        | 177560 | a.A.  |
| GAK-DAE-3-EB | 3        | 177563 | a.A.  |
| GAK-DAE-4-EB | 4        | 177566 | 15,46 |

**a. A. = auf Anfrage / upon request**



Preise gültig ab 01.01.2024 exkl. MwSt., freibleibend, Auftragsrabatt auf Anfrage /

prices are valid from 01.01.2024 excl. VAT, subject to change, discounts upon request

sonst. Konditionen siehe [www.gogatec.com/AGB.pdf](http://www.gogatec.com/AGB.pdf), techn. Änderungen vorbehalten /

terms & conditions can be found on our website: [www.gogatec.com/AGB.pdf](http://www.gogatec.com/AGB.pdf); error, technical modifications and variations are reserved

**GOGAFIX Kabelverbindungsmuffen zum Verbinden von Netz- und Drehstromleitungen ersparen das zeitaufwändige Setzen von Zwischen-Klemmkästen. Der Innenteil ist mit Kontakteinsätzen versehen und es gibt die Muffen in 3- bzw. 5-poliger Ausführung. /**

**GOGAFIX cable connecting sleeves to connect power- and three phase lines reduce the time-consuming installation of intermedial terminal boxes. The inner part is provided with contact inserts and sleeves with 3- or 5-pole version.**

**Bemessungsspannung / rated voltage:** 250V bis 450V

**Bemessungsstrom / rated current:** 32A

**Nennquerschnitt / nominal cross section:** 0,5mm<sup>2</sup> bis 4mm<sup>2</sup>

**Verlegung / laying:** ortsfest / stationary

**Material Muffe / sleeve:** PA PA66 GF V-0, GWT 960°

**Material Flachdichtung / flat sealing:** Silikonkautschuk / silicone rubber

**Material Dichtringe / sealing rings:** CR/NBR und TPE, zweiteilig / two-parts

**Material Buchsenklemmen / female connector clamp:** Messing vernickelt / brass nickel-plated nach EN 60998-2-1

**Material Kontaktschrauben / contact screws:** Stahl verzinkt, M3 / steel zinc-plated

**Schutzart / protection grade:** IP 68

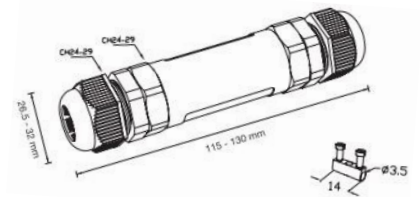
**Temperaturbereich / temperature range:** -40°C - +125°C

**Gewicht / weight:** auf Anfrage / upon request



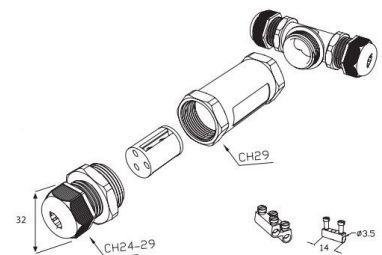
## GOGAFIX KVM2 Kabelverbindungsmuffe / cable connecting sleeve

| Pole  | SW Hutmutter<br>mm  | SW Anschluss<br>mm    | max. Bauhöhe<br>mm | Klemmbereich<br>mm | ArtNr  | €/Stk. |
|-------|---------------------|-----------------------|--------------------|--------------------|--------|--------|
| poles | wrench size cap nut | wrench size connector | height             | clamp. Range       |        | /pc.   |
| 2     |                     |                       |                    |                    | 177002 | 7,64   |
| 3     |                     |                       |                    |                    | 177003 | 7,96   |
| 4     | 24                  | 24                    | 130                | 7,0-13,5           | 177004 | 8,38   |
| 5     |                     |                       |                    |                    | 177005 | 9,34   |
| 6     |                     |                       |                    |                    | 177006 | 10,23  |
| 2     |                     |                       |                    |                    | 177012 | 8,80   |
| 3     |                     |                       |                    |                    | 177013 | 9,08   |
| 4     | 29                  | 29                    | 130                | 8,0-17,0           | 177014 | 9,52   |
| 5     |                     |                       |                    |                    | 177015 | 11,03  |
| 6     |                     |                       |                    |                    | 177016 | 12,12  |



## GOGAFIX KVM3-T Kabelverbindungsmuffe T-Stück / cable connecting sleeve T-size

| Pole  | SW Hutmutter<br>mm | SW Anschluss<br>mm    | max. Bauhöhe<br>mm | Klemmbereich<br>mm     | ArtNr  | €/Stk. |
|-------|--------------------|-----------------------|--------------------|------------------------|--------|--------|
| poles | wrench size cap nu | wrench size connector | height             | clamp. Range           |        | /pc.   |
| 2     |                    |                       |                    |                        | 177102 | 9,59   |
| 3     |                    |                       |                    |                        | 177103 | 10,08  |
| 4     |                    |                       |                    |                        | 177104 | 10,59  |
| 5     | 24                 | 29                    | 121                | 7,0-13,5               | 177105 | 12,70  |
| 6     |                    |                       |                    |                        | 177106 | 13,98  |
| 2+2   |                    |                       |                    |                        | 177107 | 13,11  |
| 3+3   |                    |                       |                    |                        | 177108 | 14,39  |
| 2     |                    |                       |                    |                        | 177112 | 10,53  |
| 3     |                    |                       |                    |                        | 177113 | 11,09  |
| 4     |                    |                       |                    |                        | 177114 | 11,63  |
| 5     | 29 / 2x 24         | 29                    | 121                | 8,0-17,0 / 2x 7,0-13,5 | 177115 | 13,98  |
| 6     |                    |                       |                    |                        | 177116 | 15,38  |
| 2+2   |                    |                       |                    |                        | 177117 | 14,87  |
| 3+3   |                    |                       |                    |                        | 177118 | 16,48  |



Preise gültig ab 01.01.2024 exkl. MwSt., freibleibend, Auftragsrabatt auf Anfrage /

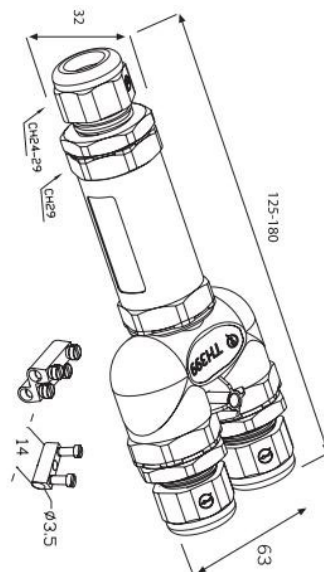
prices are valid from 01.01.2024 excl. VAT, subject to change, discounts upon request

sonst. Konditionen siehe [www.gogatec.com/AGB.pdf](http://www.gogatec.com/AGB.pdf), techn. Änderungen vorbehalten /

terms & conditions can be found on our website: [www.gogatec.com/AGB.pdf](http://www.gogatec.com/AGB.pdf); error, technical modifications and variations are reserved

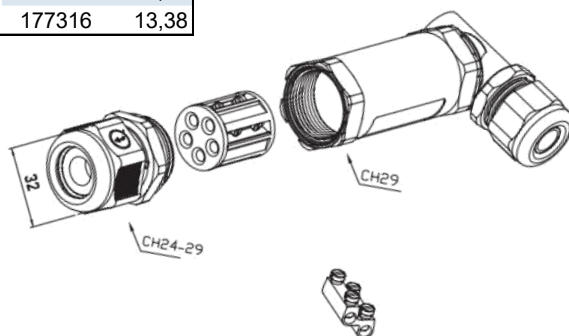
## GOGAFIX KVM3-Y Kabelverbindungsmuffe Y-Stück / cable connecting sleeve Y-size

| Pole  | SW Hutmutter<br>mm  | SW Anschluss<br>mm    | max. Bauhöhe<br>mm | Klemmbereich<br>mm      | ArtNr  | €/Stk. |
|-------|---------------------|-----------------------|--------------------|-------------------------|--------|--------|
| poles | wrench size cap nut | wrench size connector | max. height        | clamping range          |        | /pc.   |
| 2     |                     |                       |                    |                         | 177202 | 12,22  |
| 3     |                     |                       |                    |                         | 177203 | 12,77  |
| 4     |                     |                       |                    |                         | 177204 | 13,41  |
| 5     | 24                  | 29                    | 180                | 7,0-13,5                | 177205 | 14,10  |
| 6     |                     |                       |                    |                         | 177206 | 15,51  |
| 2+2   |                     |                       |                    |                         | 177207 | 16,86  |
| 3+3   |                     |                       |                    |                         | 177208 | 17,55  |
| 2     |                     |                       |                    |                         | 177212 | 13,62  |
| 3     |                     |                       |                    |                         | 177213 | 14,07  |
| 4     |                     |                       |                    |                         | 177214 | 14,78  |
| 5     | 29 / 2x 24          | 29                    | 180                | 8,0-17,0 / 2 x 7,0-13,5 | 177215 | 15,51  |
| 6     |                     |                       |                    |                         | 177216 | 17,09  |
| 2+2   |                     |                       |                    |                         | 177217 | 18,39  |
| 3+3   |                     |                       |                    |                         | 177218 | 19,06  |
| 2     |                     |                       |                    |                         | 177222 | 14,62  |
| 3     |                     |                       |                    |                         | 177223 | 15,36  |
| 4     |                     |                       |                    |                         | 177224 | 16,11  |
| 5     | 29 / 2x 24          | 29                    | 180                | 7,0-13,5 / 2x 8,0-17,0  | 177225 | 16,91  |
| 6     |                     |                       |                    |                         | 177226 | 18,62  |
| 2+2   |                     |                       |                    |                         | 177227 | 19,88  |
| 3+3   |                     |                       |                    |                         | 177228 | 20,57  |
| 2     |                     |                       |                    |                         | 177232 | 17,07  |
| 3     |                     |                       |                    |                         | 177233 | 17,92  |
| 4     |                     |                       |                    |                         | 177234 | 18,81  |
| 5     | 29                  | 29                    | 180                | 8,0-17,0                | 177235 | 19,77  |
| 6     |                     |                       |                    |                         | 177236 | 21,74  |
| 2+2   |                     |                       |                    |                         | 177237 | 21,37  |
| 3+3   |                     |                       |                    |                         | 177238 | 22,08  |



## GOGAFIX KVM2-L Kabelverbindungsmuffe L-Stück / cable connecting sleeve L-size

| Pole  | SW Hutmutter<br>mm  | SW Anschluss<br>mm    | max. Bauhöhe<br>mm | Klemmbereich<br>mm  | ArtNr  | €/Stk. |
|-------|---------------------|-----------------------|--------------------|---------------------|--------|--------|
| poles | wrench size cap nut | wrench size connector | max. height        | clamping range      |        | /pc.   |
| 2     |                     |                       |                    |                     | 177302 | 9,15   |
| 3     |                     |                       |                    |                     | 177303 | 9,59   |
| 4     | 24                  | 29                    | 121                | 7,0-13,5            | 177304 | 10,08  |
| 5     |                     |                       |                    |                     | 177305 | 10,59  |
| 6     |                     |                       |                    |                     | 177306 | 11,63  |
| 2     |                     |                       |                    |                     | 177312 | 10,53  |
| 3     |                     |                       |                    |                     | 177313 | 11,05  |
| 4     | 24 / 29             | 29                    | 121                | 7,0-13,5 / 8,0-17,0 | 177314 | 11,60  |
| 5     |                     |                       |                    |                     | 177315 | 12,15  |
| 6     |                     |                       |                    |                     | 177316 | 13,38  |



Preise gültig ab 01.01.2024 exkl. MwSt., freibleibend, Auftragsrabatt auf Anfrage /  
prices are valid from 01.01.2024 excl. VAT, subject to change, discounts upon request  
sonst. Konditionen siehe [www.gogatec.com/AGB.pdf](http://www.gogatec.com/AGB.pdf), techn. Änderungen vorbehalten /  
terms & conditions can be found on our website: [www.gogatec.com/AGB.pdf](http://www.gogatec.com/AGB.pdf); error, technical modifications and variations are reserved

**Bemessungsspannung / rated voltage:** 250V bis 450V  
**Bemessungsstrom / rated current:** 32A  
**Nennquerschnitt / nominal cross section:** 0,5mm<sup>2</sup> bis 4mm<sup>2</sup>  
**Verlegung / laying:** ortsfest / stationary

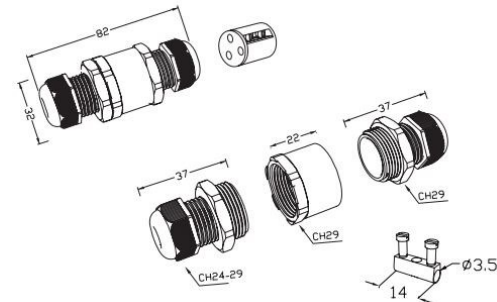


**Material Muffe / sleeve:** PA PA66 GF V-0, GWT 960°  
**Material Flachdichtung / flat sealing:** Silikonkautschuk / silicone rubber  
**Material Dichtringe / sealing rings:** CR/NBR und TPE, zweiteilig / two-parts  
**Material Buchsenklemmen / female connector clamp:** Messing vernickelt / brass nickel-plated nach EN 60998-2-1  
**Material Kontaktschrauben / contact screws:** Stahl verzinkt, M3 / steel zinc-plated

**Schutzart / protection grade:** IP 68  
**Temperaturbereich / temperature range:** -40°C - +125°C  
**Gewicht / weight:** auf Anfrage / upon request

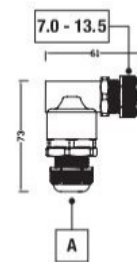
## GOGAFIX KVM2K Kabelverbindungsmuffe kurz / short cable connecting sleeve

| Pole  | SW Hutmutter<br>mm  | SW Anschluss<br>mm    | max. Bauhöhe<br>mm | Klemmbereich<br>mm | ArtNr  | €/Stk. |
|-------|---------------------|-----------------------|--------------------|--------------------|--------|--------|
| poles | wrench size cap nut | wrench size connector | max. height        | clamping range     |        | /pc.   |
| 2     | 24                  | 29                    | 82                 | 7,0-13,5           | 177042 | 7,24   |
| 3     |                     |                       |                    |                    | 177043 | 7,48   |



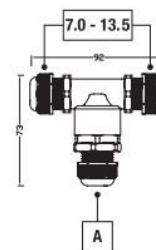
## GOGAFIX KVM2K-L Kabelverbindungsmuffe kurz L-Stück / short cable connect. sleeve L-size

| Pole  | SW Hutmutter<br>mm  | SW Anschluss<br>mm    | max. Bauhöhe<br>mm | Klemmbereich<br>mm | ArtNr  | €/Stk. |
|-------|---------------------|-----------------------|--------------------|--------------------|--------|--------|
| poles | wrench size cap nut | wrench size connector | max. height        | clamping range     |        | /pc.   |
| 2     | 24                  | 29                    | 73 / 61            | 7,0-13,5           | 177342 | 8,18   |
| 3     |                     |                       |                    |                    | 177343 | 7,67   |



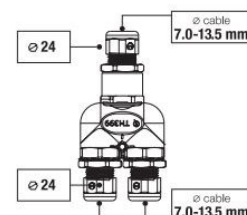
## GOGAFIX KVM2K-T Kabelverbindungsmuffe kurz T-Stück / cable connecting sleeve T-size

| Pole  | SW Hutmutter<br>mm  | SW Anschluss<br>mm    | max. Bauhöhe<br>mm | Klemmbereich<br>mm | ArtNr  | €/Stk. |
|-------|---------------------|-----------------------|--------------------|--------------------|--------|--------|
| poles | wrench size cap nut | wrench size connector | max. height        | clamping range     |        | /pc.   |
| 2     | 24                  | 29                    | 73 / 92            | 7,0-13,5           | 177142 | 8,79   |
| 3     |                     |                       |                    |                    | 177143 | 9,24   |



## GOGAFIX KVM2K-Y Kabelverbindungsmuffe Y-Stück / cable connecting sleeve Y-size

| Pole  | SW Hutmutter<br>mm  | SW Anschluss<br>mm    | max. Bauhöhe<br>mm | Klemmbereich<br>mm | ArtNr  | €/Stk. |
|-------|---------------------|-----------------------|--------------------|--------------------|--------|--------|
| poles | wrench size cap nut | wrench size connector | max. height        | clamping range     |        | /pc.   |
| 2     | 24                  | 29                    | 180                | 70-13,5            | 177242 | 12,17  |
| 3     |                     |                       |                    |                    | 177243 | 12,77  |



Preise gültig ab 01.01.2024 exkl. MwSt., freibleibend, Auftragsrabatt auf Anfrage /  
 prices are valid from 01.01.2024 excl. VAT, subject to change, discounts upon request  
 sonst. Konditionen siehe [www.gogatec.com/AGB.pdf](http://www.gogatec.com/AGB.pdf), techn. Änderungen vorbehalten /  
 terms & conditions can be found on our website: [www.gogatec.com/AGB.pdf](http://www.gogatec.com/AGB.pdf); error, technical modifications and variations are reserved

## Kabelverbindungsmuffen / cable connecting sleeves

**Bemessungsstrom / rated current:** 32A  
**Nennquerschnitt / nominal cross section:** 0,5mm<sup>2</sup> bis 4mm<sup>2</sup>  
**Verlegung / laying:** ortsfest / stationary

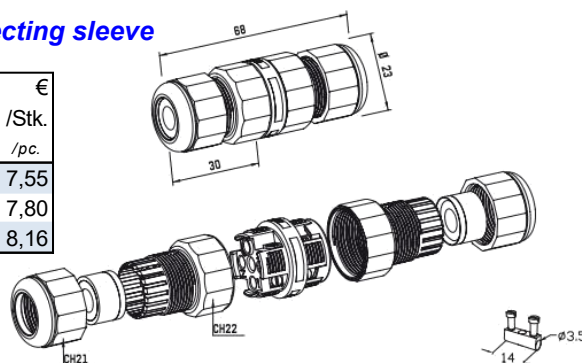
**Material Muffe / sleeve:** PA PA66 GF V-0, GWT 960°  
**Material Flachdichtung / flat sealing:** Silikonkautschuk / silicone rubber  
**Material Dichtringe / sealing rings:** CR/NBR und TPE, zweiteilig / two-parts  
**Material Buchsenklemmen / female connector clamp:** Messing vernickelt / brass nickel-plated nach EN 60998-2-1  
**Material Kontaktschrauben / contact screws:** Stahl verzinkt, M3 / steel zinc-plated

**Schutzart / protection grade:** IP 68  
**Temperaturbereich / temperature range:** -40°C - +125°C  
**Gewicht / weight:** auf Anfrage / upon request



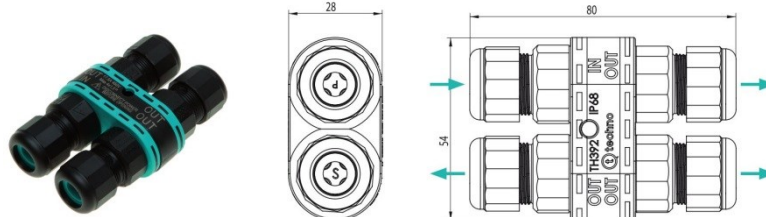
### GOGAFIX KVM2KN Kabelverbindungsmuffe / cable connecting sleeve

| Pole  | SW Hutmutter<br>mm  | SW Anschluss<br>mm    | max. Bauhöhe<br>mm | Klemmbereich<br>mm | ArtNr  | €/Stk. |
|-------|---------------------|-----------------------|--------------------|--------------------|--------|--------|
| poles | wrench size cap nut | wrench size connector | max. height        | clamping range     |        | /pc.   |
| 2     |                     |                       |                    |                    | 177052 | 7,55   |
| 3     | 21                  | 22                    | 68                 | 7,0-12,0           | 177053 | 7,80   |
| 4     |                     |                       |                    |                    | 177054 | 8,16   |



### GOGAFIX KVM4K-X Kabelverbindungsmuffe X-Stück / cable connecting sleeve X-size

| Pole  | max. Bauhöhe<br>mm | Klemmbereich<br>mm | ArtNr  | €/Stk. |
|-------|--------------------|--------------------|--------|--------|
| poles | max. height        | clamping range     |        | /pc.   |
| 4     | 80                 | 8,0-12,0           | 177444 | 26,70  |



### GOGAFIX KVM2K-DAE Spezielle Kabelverbindungsmuffe / special cable connecting sleeve


Mit Druckausgleichselement / with pressure compensation element

| Pole  | SW Hutmutter<br>mm  | SW Anschluss<br>mm    | max. Bauhöhe<br>mm | Klemmbereich<br>mm | ArtNr  | €/Stk. |
|-------|---------------------|-----------------------|--------------------|--------------------|--------|--------|
| poles | wrench size cap nut | wrench size connector | max. height        | clamping range     |        | /pc.   |
| 4     | 21                  | 22                    | 68                 | 7,0-12,0           | 177064 | 15,63  |



### GOGAFIX KVMS Kabelverbindungsmuffe mit Schrumpfschlauch und Schraubverbinder / cable connecting sleeve with heat-shrinking tube and screw connectors

**Inhalt / content:** Außenmuffe, Innenmuffe, Schraubverbinder, Reinigungsset, Montageanweisung / outer sleeve, inner sleeve, screw connector, cleaning set, assembly instruction



| Typ        | Querschnitt<br>mm <sup>2</sup> | Innenmuffe<br>mm | Außenmuffe<br>mm | VPE<br>Stk. | ArtNr     | €/Stk. | ArtNr     | €/Stk. |
|------------|--------------------------------|------------------|------------------|-------------|-----------|--------|-----------|--------|
| type       | cross-section                  | inner sleeve     | outer sleeve     | PU          | four pole | /pcs.  | five pole | /pcs.  |
| KVMS1,5-6  | 1,5 - 6                        | 9 / 3            | 33 / 8           | 1           | 177460    | 29,63  | 177470    | 35,80  |
| KVMS2,5-16 | 2,5 - 16                       | 16 / 4           | 48 / 12          | 1           | 177461    | 32,42  | 177471    | 37,86  |
| KVMS6-35   | 6 - 35                         | 24 / 6           | 56 / 16          | 1           | 177462    | 49,16  | 177472    | 57,60  |
| KVMS25-95  | 25 - 95                        | 34 / 8           | 95 / 25          | 1           | 177464    | 96,80  | 177474    | 114,80 |
| KVMS35-150 | 35 - 150                       | 48 / 12          | 105 / 25         | 1           | 177465    | 117,30 | 177475    | 139,40 |
| KVMS95-240 | 95 - 240                       | 48 / 12          | 130 / 36         | 1           | 177466    | 224,00 | 177476    | 271,00 |



Preise gültig ab 01.01.2024 exkl. MwSt., freibleibend, Auftragsrabatt auf Anfrage / prices are valid from 01.01.2024 excl. VAT, subject to change, discounts upon request  
sonst. Konditionen siehe [www.gogatec.com/AGB.pdf](http://www.gogatec.com/AGB.pdf), techn. Änderungen vorbehalten / terms & conditions can be found on our website: [www.gogatec.com/AGB.pdf](http://www.gogatec.com/AGB.pdf), error, technical modifications and variations are reserved

**GOGATERM ASK3 2/3-fach Anschlussklemme / 2/3-way connection clamp**

2 bzw. 3 Adern an einer Klemme / 2 or 3 wires at one clamp

Platzsparend / space-saving

Für Kupfer- und Aluminiumleiter / for copper and aluminium conductors

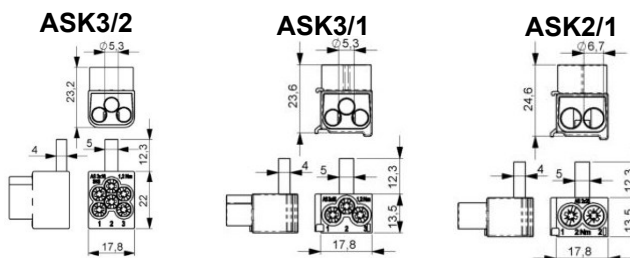
Material / material: Messing verzinkt (Klemmkörper) / tin-plated brass (sprag), Stahl verzinkt (Klemmschrauben) / galvanized steel (clamping screws), PC/ABS flammwidrig & halogenfrei (Isoliergehäuse) / PC/ABS flame retardant & halogene free (insulating)

Normen / norms: VDE 0220-3

Nennstrom / nominal current: AS/3x16: 63 A, AS/2x25: 100 A



| Typ      | Querschnitt | Farbe       | Steg     | ArtNr    | €/Stk. |
|----------|-------------|-------------|----------|----------|--------|
| type     | section     | color       | pin      |          | /pcs.  |
| ASK3/2   | 1,5-16      | grau / grey | 4x5x12,3 | 175400   | 5,36   |
| ASK3/1   | 1,5-16      | grau / grey | 4x5x12,3 | 175401   | 4,85   |
| ASK3/1BL | 1,5-16      | blau / blue | 4x5x12,3 | 175401BL | 4,85   |
| ASK2/1   | 16-25       | grau / grey | 4x5x12,3 | 175402   | 4,85   |



**GOGATERM ASK1 Anschlussklemme / connection clamp**

Aluminium-Einspeiseklemme / aluminium feed-in terminal

Für direkte Einspeisung in LS / for direct feed-in of MCBs

Für Kupfer- und Aluminiumleiter / for copper and aluminium conductors

Berührungsschutz / touch protection

Material / material: ABS/PC/Blend, halogenfrei (Abdeckung) / ABS/PC/Blend, halogene-free (cover)

Farbe / colour: Grau o. Weiß / grey or white

| Typ               | Querschnitt   | Steg           | VPE | ArtNr  | €/Stk. |
|-------------------|---------------|----------------|-----|--------|--------|
| type              | cross section | pin            | PU  |        | /pcs.  |
| ASK1 AL/Cu-16-50  | 16-50         | 6,9 x 6,9 x 14 | 15  | 175405 | 6,29   |
| ASK1 AL/Cu-2,5-50 | 2,5-50        | 6,9 x 6,9 x 13 | 15  | 175406 | 9,70   |



ASK1 AL/Cu-16-50

ASK1 AL/Cu-2,5-50

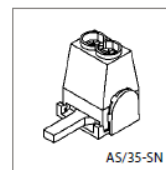
**GOGAFUSE Flachstift-Anschlussklemmen / flat pin clamps**

| Typ                   | Farbe         | Querschnitt   | Steg           | VPE | ArtNr    | €/Stk. |
|-----------------------|---------------|---------------|----------------|-----|----------|--------|
| type                  | colour        | cross section | web            | PU  |          | /pc.   |
| ASF/25-K fingersicher | grau / grey   | 25            | 3,7 x 2,5 x 20 | 30  | 185550   | 2,07   |
| AS/35-S               | blank / blank | 35            | 4 x 2,5 x 12   | 50  | 185552   | 1,34   |
| AS/25-SN gr           | grau / grey   | 25            | 4 x 2,5 x 13   | 30  | 185551   | 1,18   |
| AS/35-SN gr           | grau / grey   | 25            | 4 x 2,5 x 12   | 20  | 185560   | 1,77   |
| AS/35-SN bl           | blau / blue   | 35            | 4 x 2,5 x 12   | 20  | 185560BL | 1,77   |
| AS/35-SL25 gr         | grau / grey   | 35            | 4 x 2,5 x 25   | 20  | 185561   | 1,47   |
| AS/35-SL25 bl         | blau / blue   | 35            | 4 x 2,5 x 25   | 20  | 185561BL | 1,6    |
| AS/35-SL29 gr         | grau / grey   | 35            | 4 x 2,5 x 29   | 20  | 185562   | 1,51   |
| AS/35-SL29 bl         | blau / blue   | 35            | 4 x 2,5 x 29   | 20  | 185562BL | 1,63   |
| AS/50-SN gr           | grau / grey   | 50            | 4 x 3,5 x 15   | 20  | 185563   | 1,97   |
| AS/50-SN bl           | blau / blue   | 50            | 4 x 3,5 x 15   | 20  | 185563BL | 1,97   |
| AS/50-SL gr           | grau / grey   | 50            | 4 x 3,5 x 40   | 20  | 185564   | 2,96   |
| AS/50-SL bl           | blau / blue   | 50            | 4 x 3,5 x 40   | 20  | 185564BL | 2,41   |
| AS/50-SN-M            | grau / grey   | 50            | 6,5 x 2,5 x 15 | 20  | 185559   | 7,39   |

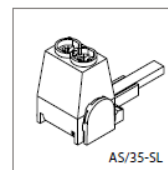


ASF/25

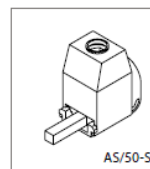
AS/35-S



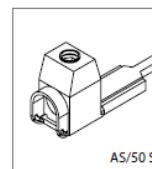
AS/35-SN



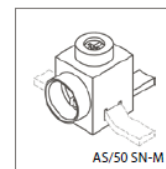
AS/35-SL



AS/50-SN



AS/50-SL



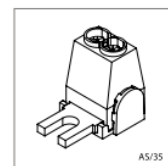
AS/50-SN-M

**GOGAFUSE Gabel-Anschlussklemmen / fork clamps**

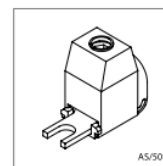
| Typ         | Querschnitt   | Gabelmaße       | VPE | ArtNr    | €/Stk. |
|-------------|---------------|-----------------|-----|----------|--------|
| type        | cross section | fork dimensions | PU  |          | /pc.   |
| AS/25-GN    | 25            | 11 x 2,5 x 13   | 30  | 185570   | 1,10   |
| AS/35-GN gr | 35            | 11 x 3 x 12     | 50  | 185574   | 1,61   |
| AS/35-GN bl | 35            | 11 x 3 x 12     | 50  | 185574BL | 1,77   |
| AS/50-GN gr | 50            | 11 x 2 x 14     | 20  | 185575   | 1,83   |
| AS/50-GN bl | 50            | 11 x 2 x 14     | 20  | 185575BL | 2,00   |



AS/25-GN



AS/35



AS/50

**GOGAFUSE Einspeiseblock / feeding block**

| Typ         | Querschnitt   | Polzahl                       | VPE | ArtNr  | €/Stk. |
|-------------|---------------|-------------------------------|-----|--------|--------|
| type        | cross section | pole number                   | PU  |        | /pc.   |
| ES/35-S/G   | 35            | 1                             | 10  | 185577 | 2,41   |
| ES/35-S/G-F | 35            | 1 fingersicher / 1finger-safe | 10  | 185578 | 3,77   |
| ESB-G-MS1   | 25            | 3                             | 10  | 185579 | 5,36   |



ES/35-S/G



ESB-G-MS1

Preise gültig ab 01.01.2024 exkl. MwSt., freibleibend, Auftragsrabatt auf Anfrage /

prices are valid from 01.01.2024 excl. VAT, subject to change, discounts upon request

sonst. Konditionen siehe [www.gogatec.com/AGB.pdf](http://www.gogatec.com/AGB.pdf), techn. Änderungen vorbehalten /

terms & conditions can be found on our website: [www.gogatec.com/AGB.pdf](http://www.gogatec.com/AGB.pdf); error, technical modifications and variations are reserved

Für die Potentialverteilung im Schaltschrank / *for the potential distribution in the cabinet*  
 Platz- und zeitsparend / *space and time-saving*  
 Aufschnappbar auf Hutschiene / *can be snapped onto DIN rail*


## GOGATERM KL1

**Montage / mounting:** senkrecht / *perpendicular*

**Ausführung / version:** offene / *opened*

**Material (Trägerenteil) / material (carrier part):** Pa6 halogenfrei / *halogen-free*

| Typ             | Farbe                           | Anzahl Klemmen          | Durchmesser                              | VPE                      | ArtNr        | €                           |
|-----------------|---------------------------------|-------------------------|--|--------------------------|--------------|-----------------------------|
| <i>type</i>     | <i>colour</i>                   | <i>number of clamps</i> | <i>mm<sup>2</sup></i><br><i>diameter</i> | <i>Stk.</i><br><i>PU</i> | <i>ArtNr</i> | <i>/Stk.</i><br><i>/pc.</i> |
| KL1-1x7/63A N   | blau / <i>blue</i>              | 7                       | 16                                       | 10                       | 175010       | 1,92                        |
| KL1-1x12/63A N  | blau / <i>blue</i>              | 12                      | 16                                       | 10                       | 175011       | 2,64                        |
| KL1-1x15/63A N  | blau / <i>blue</i>              | 15                      | 16                                       | 10                       | 175012       | 3,54                        |
| KL1-1x7/63A PE  | grün/gelb / <i>green/yellow</i> | 7                       | 16                                       | 10                       | 175013       | 1,92                        |
| KL1-1x12/63A PE | grün/gelb / <i>green/yellow</i> | 12                      | 16                                       | 10                       | 175014       | 2,64                        |
| KL1-1x15/63A PE | grün/gelb / <i>green/yellow</i> | 15                      | 16                                       | 10                       | 175015       | 3,54                        |



## GOGATERM KL3

**Eigenschaften / features:** ohne Klemmenabdeckung / *without clamp cover*,

**Material (Trägerenteil) / material (carrier part):** Pa6 halogenfrei / *halogen-free*

| Typ         | Farbe              | Anzahl Klemmen          | Querschnitt                                   | VPE                      | ArtNr        | €                           |
|-------------|--------------------|-------------------------|---|--------------------------|--------------|-----------------------------|
| <i>type</i> | <i>colour</i>      | <i>number of clamps</i> | <i>mm<sup>2</sup></i><br><i>cross section</i> | <i>Stk.</i><br><i>PU</i> | <i>ArtNr</i> | <i>/Stk.</i><br><i>/pc.</i> |
| KL4-4x9/63A | grau / <i>grey</i> | 4 x 9                   | 16  | 10                       | 175035       | a.A.                        |

a. A. = auf Anfrage / *upon request*



## GOGATERM KL4

**Eigenschaften / features:** ohne Klemmenabdeckung / *without clamp cover*,

**Material (Trägerenteil) / material (carrier part):** Pa6 halogenfrei / *halogen-free*

| Typ         | Farbe              | Anzahl Klemmen          | Querschnitt                                   | VPE                      | ArtNr        | €                           |
|-------------|--------------------|-------------------------|---|--------------------------|--------------|-----------------------------|
| <i>type</i> | <i>colour</i>      | <i>number of clamps</i> | <i>mm<sup>2</sup></i><br><i>cross section</i> | <i>Stk.</i><br><i>PU</i> | <i>ArtNr</i> | <i>/Stk.</i><br><i>/pc.</i> |
| KL4-4x9/63A | grau / <i>grey</i> | 4 x 9                   | 16  | 10                       | 175035       | a.A.                        |

a. A. = auf Anfrage / *upon request*



## GOGATERM KL5

**Prüfspannung / test voltage:** 500V

**Prüfzeichen / test sign:** IMQ – CEI EN 60947-1, CEI EN 60947-7-1

**Material Trägerenteil / material carrier part:** PA6

**Material Abdeckung / material cover:** PC transparent

**Eigenschaften / features:** mit Klemmenabdeckung, berührungssicher / *with terminal cover, finger-safe*

| Typ           | Farbe              | Anzahl Klemmen          | Querschnitt                                   | VPE                      | ArtNr        | €                           |
|---------------|--------------------|-------------------------|---|--------------------------|--------------|-----------------------------|
| <i>type</i>   | <i>colour</i>      | <i>number of clamps</i> | <i>mm<sup>2</sup></i><br><i>cross section</i> | <i>Stk.</i><br><i>PU</i> | <i>ArtNr</i> | <i>/Stk.</i><br><i>/pc.</i> |
| KL5-2x7/100A  | grau / <i>grey</i> | 2 x 7                   | 5x10 + 1x25 + 1x35                            | 4                        | 175050       | 14,55                       |
| KL5-4x12/100A | grau / <i>grey</i> | 4 x 7                   | 5x10 + 1x25 + 1x35                            | 2                        | 175043       | 22,32                       |
| KL5-2x11/125A | grau / <i>grey</i> | 2 x 11                  | 6x10 + 2x16 + 2x25 + 1x35                     | 2                        | 175041       | 18,46                       |
| KL5-2x13/125A | grau / <i>grey</i> | 2 x 15                  | 12x10 + 2x25 + 1x35                           | 2                        | 175042       | 21,75                       |



## GOGATERM KL7

**Prüfspannung / test voltage:** 500V

**Prüfzeichen / test sign:** IMQ – CEI EN 60947-1, CEI EN 60947-7-1

**Material Trägerenteil / material carrier part:** PA6

**Material Abdeckung / material cover:** PC transparent

**Eigenschaften / features:** mit Klemmenabdeckung, berührungssicher / *with terminal cover, finger-safe*

**Befestigung / mounting:** aufschnappbar auf Hutschiene oder zum Anschrauben / *can be snapped onto DIN-rail or montage with screw fixing*

| Typ           | Farbe              | Anzahl Klemmen          | Querschnitt                                   | VPE                      | ArtNr        | €                           |
|---------------|--------------------|-------------------------|---|--------------------------|--------------|-----------------------------|
| <i>type</i>   | <i>colour</i>      | <i>number of clamps</i> | <i>mm<sup>2</sup></i><br><i>cross section</i> | <i>Stk.</i><br><i>PU</i> | <i>ArtNr</i> | <i>/Stk.</i><br><i>/pc.</i> |
| KL7-4x8/160A  | grau / <i>grey</i> | 4 x 8                   | 5x16 + 1x25 + 1x35 + 1x50                     | 1                        | 175051       | 54,50                       |
| KL7-4x13/160A | grau / <i>grey</i> | 4 x 13                  | 8x16 + 2x25 + 2x35 + 1x50                     | 1                        | 175052       | 65,80                       |
| KL7-5x8/160A  | grau / <i>grey</i> | 5 x 8                   | 5x16 + 1x25 + 1x35 + 1x50                     | 1                        | 175053       | 60,60                       |
| KL7-5x13/160A | grau / <i>grey</i> | 5 x 13                  | 8x16 + 2x25 + 2x35 + 1x50                     | 1                        | 175054       | 76,30                       |



Preise gültig ab 01.01.2024 exkl. MwSt., freibleibend, Auftragsrabatt auf Anfrage /

*prices are valid from 01.01.2024 excl. VAT, subject to change, discounts upon request*

sonst. Konditionen siehe [www.gogatec.com/AGB.pdf](http://www.gogatec.com/AGB.pdf), techn. Änderungen vorbehalten /

*terms & conditions can be found on our website: www.gogatec.com/AGB.pdf; error, technical modifications and variations are reserved*



## GOGATEM KL6

**Fingersicher, aufschnappbar auf TS35 / finger-proof, can be snapped onto TS35**  
**Mit Schraubenzieher demontierbar / removable with screwdriver**  
**Passt unter Automatenabdeckung / fits under machine cover**  
**Praktische Steckklemme / practical plug-in clamps**

**Normen / norms:** Klemme gemäß EN60998/VDE 0613, fingersicher gem. VBG4/BGC A2 / clamp acc. to EN60998/VDE 0613, finger-safe acc. to VBG4/BGC A2  
**Anschlüsse / connections:** 12 Steckklemmen max. 2,5mm<sup>2</sup> eindrätig bzw. 1,5mm<sup>2</sup> mehrdrätig mit Aderendhülse  
 12 plug clamps max 2,5mm<sup>2</sup> stranded or 1,5mm<sup>2</sup> multiple wire with cord end sleeve  
 + 2 Steckklemmen max 4mm<sup>2</sup> eindrätig bzw. 2,5mm<sup>2</sup> mehrdrätig mit Aderendhülse /  
 + 2 plug clamps max. 4mm<sup>2</sup> stranded or 2,5mm<sup>2</sup> multiple wire with cord end sleeve  
 + 1 Schraubklemme max 25mm<sup>2</sup> eindrätig bzw. 16mm<sup>2</sup> mehrdrätig mit Aderendhülse /  
 + 1 screw clamp max. 25mm<sup>2</sup> stranded or 16mm<sup>2</sup> multiple wire with cord end sleeve  
**Abmessungen / dimensions:** Höhe < 30mm / height < 30mm

| Typ         | Farbe        | Anzahl Klemmen (eindrätig/mehrdrätig)  | ArtNr  | €/Stk. |
|-------------|--------------|--|--------|--------|
| type        | colour       | number of clamps (single stranded/multi wire)                                  |        | /pc.   |
| KL6-1x15-N  | blau / blue  |  | 175000 | 6,56   |
| KL6-1x15-PE | grün / green | 12x2,5/1,5 mm <sup>2</sup> + 2x4/2,5 mm <sup>2</sup> + 1x25/16 mm <sup>2</sup> | 175001 | 6,56   |
| KL6-1x15    | grau / grey  |  | 175002 | 6,56   |



## GOGATEM KL8

**Anschlüsse / connections:** 7-fach, 12-fach, 15-fach Schraubklemmen max. 16mm<sup>2</sup> / 7-fold, 12-fold, 15-fold screw clamps max 16mm<sup>2</sup>  
**Nennstrom / nominal current:** 63A  
**Normen / approvals:** Klemme gemäß EN60998/VDE0613, fingersicher gem. VBG4/BGC A2 / clamp acc. to EN60998/VDE0613, finger-safe acc. to VBG4/BGC A2  
**Abmessungen / dimensions (L x H x B / L x H x D) mm :** KL8-1x7 59,3 x 26 x 12  
 KL8-1x12 89,9 x 26 x 12  
 KL8-1x15 109,4 x 26 x 12

| Typ             | Farbe                    | Querschnitt mm <sup>2</sup> | ArtNr  | €/Stk. |
|-----------------|--------------------------|-----------------------------|--------|--------|
| type            | colour                   | cross section               |        | /pc.   |
| KL8-1x7-N/63A   | blau / blue              | 7 x 16                      | 175080 | 1,95   |
| KL8-1x7-PE/63A  | grün/gelb / green/yellow | 7 x 16                      | 175081 | 1,95   |
| KL8-1x7/63A     | grau / grey              | 7 x 16                      | 175082 | 1,95   |
| KL8-1x12-N/63A  | blau / blue              | 12 x 16                     | 175083 | 3,00   |
| KL8-1x12-PE/63A | grün/gelb / green/yellow | 12 x 16                     | 175084 | 3,00   |
| KL8-1x12/63A    | grau / grey              | 12 x 16                     | 175085 | 3,00   |
| KL8-1x15-N/63A  | blau / blue              | 15 x 16                     | 175086 | 3,54   |
| KL8-1x15-PE/63A | grün/gelb / green/yellow | 15 x 16                     | 175087 | 3,54   |
| KL8-1x15        | grau / grey              | 15 x 16                     | 175088 | 3,54   |



## GOGATEM KL17

**Allseitig fingersicher / finger-proof all over**  
**Beidseitige Einspeisung / feed in both sides**  
**Leiteröffnung einseitig geschlossen / closed at one side**

**Belastbarkeit / max. current :** 130A

| Typ        | Farbe        | Anzahl Klemmen (eindrätig/mehrdrätig)         | ArtNr  | €/Stk. |
|------------|--------------|---|--------|--------|
| type       | colour       | number of clamps (single stranded/multi wire) |        | /pc.   |
| KL17-8+4N  | blau / blue  |   | 175016 | 5,33   |
| KL17-8+4PE | grün / green | 8x16mm <sup>2</sup> + 4x25 mm <sup>2</sup>    | 175017 | 5,33   |
| KL17-8+4   | grau / grey  |   | 175018 | 5,33   |



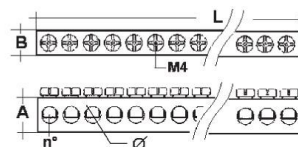
Preise gültig ab 01.01.2024 exkl. MwSt., freibleibend, Auftragsrabatt auf Anfrage /  
 prices are valid from 01.01.2024 excl. VAT, subject to change, discounts upon request  
 sonst. Konditionen siehe [www.gogatec.com/AGB.pdf](http://www.gogatec.com/AGB.pdf), techn. Änderungen vorbehalten /  
 terms & conditions can be found on our website: [www.gogatec.com/AGB.pdf](http://www.gogatec.com/AGB.pdf); error, technical modifications and variations are reserved

**GOGATEM KL10**

Länge / length: 1 m

| Typ        | Höhe<br>mm | Breite<br>mm | Länge<br>mm | Anzahl Klemmen   | Gew inde | Querschnitt<br>mm <sup>2</sup> | VPE<br>Stk. | ArtNr  | €/Stk. |
|------------|------------|--------------|-------------|------------------|----------|--------------------------------|-------------|--------|--------|
| type       | height     | width        | length      | number of clamps | thread   | cross section                  | PU          |        | /pc.   |
| KL10-9x6,5 | 9          | 6,5          | 1000        | 152              | M5       | 16                             | 20          | 175070 | 17,33  |
| KL10-8x8   | 8          | 8            | 1000        | 166              | M4       | 10                             | 20          | 175071 | 25,23  |
| KL10-6x8   | 6          | 8            | 1000        | 166              | M4       | 10                             | 20          | 175072 | 20,79  |
| KL10-9x6   | 9          | 6            | 1000        | 113              | M4       | 2,5-6                          | 10          | 175074 | 20,01  |
| KL10-13x6  | 13         | 6            | 1000        | 83               | M4       | 16,35                          | 10          | 175075 | a.A.   |
| KL10-12x8  | 12         | 8            | 1000        | 116              | M5       | 2,5-16                         | 10          | 175076 | 33,62  |

a. A. = auf Anfrage / upon request



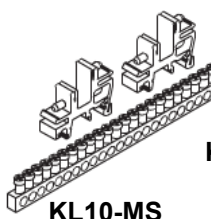
**KL10-8x6 - KL10-12x8**

**GOGATEM KL-MSWS Montages. f. Klemmleiste / mounting socket f. clamping strip**

Material / material: MS: PA 6 halogenfrei / halogenfree

MS1-3: PA 66 selbstverlöschend / PA66 self-extinguishing

| Typ      | Für Schiene   | Farbe              | VPE<br>Stk. | ArtNr    | €/Stk. |
|----------|---------------|--------------------|-------------|----------|--------|
| type     | for rail      | colour             | PU          |          | /pc.   |
| KL10-MS  | 9x6,5+8x8+6x8 | weiß / white       | 50          | 175079   | 0,70   |
| KL11-MS1 | 9x6           | schwarz /<br>black | 50          | 175079-1 | 0,71   |
| KL11-MS2 | 12x8          |                    | 50          | 175079-2 | 0,72   |
| KL11-MS3 | 9x19          |                    | 50          | 175079-3 | 1,45   |



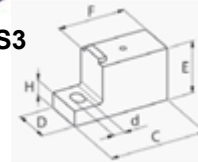
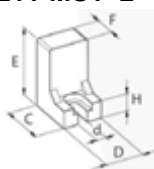
**KL10-MS**



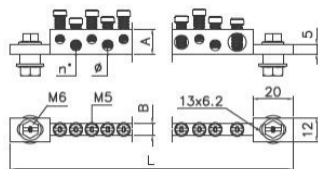
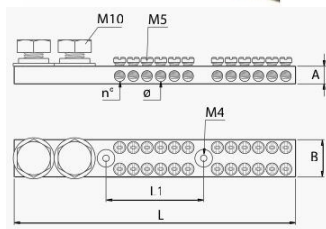
**KL11-MS1+2**



**KL11-MS3**



**GOGATEM KL11**



**KL11-2x6 - KL11-2x24**

**KL11-13-6-20 - KL11-13-6-50**

| Typ          | Höhe<br>mm | Breite<br>mm | Länge<br>mm | Anzahl Klemmen   | Gew inde                 | Querschnitt (mit AEH)<br>mm <sup>2</sup> | Querschnitt<br>mm <sup>2</sup> | VPE<br>Stk. | ArtNr  | €/Stk. |
|--------------|------------|--------------|-------------|------------------|--------------------------|--|--------------------------------|-------------|--------|--------|
| type         | height     | width        | length      | number of clamps | thread                   | cross section (with cord end sleeve)     | cross section                  | PU          |        | /pc.   |
| KL11-2x6     | 9          | 19           | 102         | 12               | 2 x M10 + 2 x 6 x M5     | 1,5-6                                    | 2,5-6                          | 10          | 175092 | 6,94   |
| KL11-2x12    | 9          | 19           | 144         | 24               | 2 x M10 + 2 x 12 x M5    | 1,5-6                                    | 2,5-6                          | 10          | 175093 | 9,45   |
| KL11-2x24    | 9          | 19           | 230         | 48               | 2 x M10 + 2 x 24 x M5    | 1,5-6                                    | 2,5-6                          | 10          | 175094 | 15,89  |
| KL11-13-6-20 | 13         | 6            | 215         | 1                | 20 x M5 (Montage 2 x M6) | 10-35                                    | 16-35                          | 25          | 175090 | 16,66  |
|              |            |              |             | 3                |                          | 2,5-16                                   | 4-16                           |             |        |        |
|              |            |              |             | 8                |                          | 1,5-6                                    | 25-6                           |             |        |        |
| KL11-13-6-50 | 13         | 6            | 462         | 1                | 50 x M5 (Montage 2 x M6) | 10-35                                    | 16-35                          | 5           | 175091 | 26,36  |
|              |            |              |             | 6                |                          | 2,5-16                                   | 4-16                           |             |        |        |
|              |            |              |             | 24               |                          | 1,5-6                                    | 2,5-6                          |             |        |        |
|              |            |              |             | 19               |                          | 0,75-4                                   | 1,5-4                          |             |        |        |

Preise gültig ab 01.01.2024 exkl. MwSt., freibleibend, Auftragsrabatt auf Anfrage /

prices are valid from 01.01.2024 excl. VAT, subject to change, discounts upon request

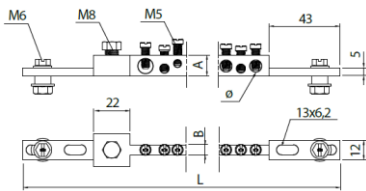
sonst. Konditionen siehe [www.gogatec.com/AGB.pdf](http://www.gogatec.com/AGB.pdf), techn. Änderungen vorbehalten /

terms & conditions can be found on our website: [www.gogatec.com/AGB.pdf](http://www.gogatec.com/AGB.pdf); error, technical modifications and variations are reserved

Material / material: Messing / brass

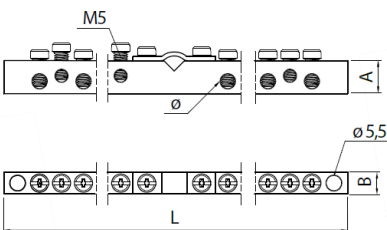
**GOGATEM KL11**

**Für Verbindung mit Kabelschuh bis zu 95 mm<sup>2</sup> / connection with cable lugs up to 95 mm<sup>2</sup>**  
**vielseitig zu befestigen mittels 2 Ösenbohrungen: direkt oder auf die Kupferschiene, auf Abstandshalter /**  
**universal fixing with 2 eyelet holes: direct fixing, fixing on copper bar, fixing on spacers and extension 2 connectors**



| Typ          | Höhe mm | Breite mm | Länge mm | Anzahl Klemmen   | Gewinde                             | Querschnitt (mit AEH) mm <sup>2</sup> | Querschnitt mm <sup>2</sup> | VPE Stk. | ArtNr  | €/Stk. |
|--------------|---------|-----------|----------|------------------|-------------------------------------|---------------------------------------|-----------------------------|----------|--------|--------|
| type         | height  | width     | length   | number of clamps | thread                              | cross section (with cord end sleeve)  | cross section               | PU       |        | /pc.   |
| KL11-13-6-41 | 13      | 6         | 462      | 1                | 1 x M8, 56 x M5<br>(2 x M6 Montage) | 10 - 35                               | 16 - 35                     | 1        | 175095 | 32,12  |
|              |         |           |          | 7                |                                     | 2,5 - 16                              | 4 - 16                      |          |        |        |
|              |         |           |          | 19               |                                     | 1,5 - 6                               | 2,5 - 6                     |          |        |        |
|              |         |           |          | 14               |                                     | 0,75 - 4                              | 1,5 - 4                     |          |        |        |
| KL11-13-6-56 | 13      | 6         | 462      | 1                | 1 x M8, 41 x M5<br>(2 x M6 Montage) | 10 - 35                               | 16 - 35                     | 1        | 175096 | 31,28  |
|              |         |           |          | 1                |                                     | 2,5 - 16                              | 4 - 16                      |          |        |        |
|              |         |           |          | 54               |                                     | 0,75 - 4                              | 1,5 - 4                     |          |        |        |

**Verbindung mit Kabelschelle bis zu 25 mm<sup>2</sup> / connection with cable collars up to 25 mm<sup>2</sup>**  
**Löcher am Ende für leichtere Montage / ends with holes for easier fixing**



| Typ          | Höhe mm | Breite mm | Länge mm | Anzahl Klemmen   | Gewinde                     | Querschnitt (mit AEH) mm <sup>2</sup> | Querschnitt mm <sup>2</sup> | VPE Stk. | ArtNr  | €/Stk. |
|--------------|---------|-----------|----------|------------------|-----------------------------|---------------------------------------|-----------------------------|----------|--------|--------|
| type         | height  | width     | length   | number of clamps | thread                      | cross section (with cord end sleeve)  | cross section               | PU       |        | /pc.   |
| KL11-12X8-14 | 12      | 8         | 165      | 2                | 14 x M5<br>(Montage 2 x M5) | 2,5 - 16                              | 4 - 16                      | 10       | 175097 | 5,44   |
|              |         |           |          | 6                |                             | 1,5 - 6                               | 2,5 - 6                     |          |        |        |
|              |         |           |          | 6                |                             | 0,75 - 4                              | 1,5 - 4                     |          |        |        |
| KL11-12X8-28 | 12      | 8         | 312      | 4                | 28 x M5<br>(Montage 2 x M5) | 2,5 - 16                              | 4 - 16                      | 10       | 175098 | 9,38   |
|              |         |           |          | 12               |                             | 1,5 - 6                               | 2,5 - 6                     |          |        |        |
|              |         |           |          | 12               |                             | 0,75 - 4                              | 1,5 - 4                     |          |        |        |
| KL11-12X8-42 | 12      | 8         | 462      | 6                | 42 x M5<br>(Montage 2 x M5) | 2,5 - 16                              | 4 - 16                      | 5        | 175099 | a.A.   |
|              |         |           |          | 18               |                             | 1,5 - 6                               | 2,5 - 6                     |          |        |        |
|              |         |           |          | 18               |                             | 0,75 - 4                              | 1,5 - 4                     |          |        |        |

**a. A. = auf Anfrage / upon request**

Preise gültig ab 01.01.2024 exkl. MwSt., freibleibend, Auftragsrabatt auf Anfrage /  
 prices are valid from 01.01.2024 excl. VAT, subject to change, discounts upon request  
 sonst. Konditionen siehe [www.gogatec.com/AGB.pdf](http://www.gogatec.com/AGB.pdf), techn. Änderungen vorbehalten /  
 terms & conditions can be found on our website: [www.gogatec.com/AGB.pdf](http://www.gogatec.com/AGB.pdf); error, technical modifications and variations are reserved



Von 40 A bis 160 A, zwei- und vierpolig, für den Einsatz in Anwendungen, bei denen der Wert d. effektiven Kurzschlussstromes ( $I_{cc\text{eff}}$ ) unter 10 kA liegt. Ausgestattet mit einer abnehmbaren, durchsichtigen Schutzabdeckung zwischen den Phasen, an Unter- und Frontseite des Verteilers. Der vierpolige modulare Up & Down 160A Verteiler ermöglicht es auf einfache Weise, Verdrahtungen zu realisieren. Zum Beispiel bei Anwendungen bei denen es zu viele Ein- bzw. Ausgänge gibt um alle auf einer Seite anzuschließen. Der neue vierpolige Side-Input 160A Verteiler ermöglicht den Anschluss direkt an den Schalter /

*From 40 A to 160 A, 2 and 4 pole, for use in applications where the effective short-circuit current value ( $I_{c\text{eff}}$ ), is kept within 10 kA. Equipped with a transparent protection screen between phases, at the front and bottom of the distribution unit, removable to tighten connections. Recently introduced the 4-pole modular Up & Down distribution block from 160 A, these allow the user to simply manage situations where the installer must satisfy articulated mounting needs contained in the dimensions, for example when there are too many wiring inputs and outputs to be placed on one side of the block. The new 4-pole side input distribution block from 160 A makes it possible to connect directly to the switch.*

Kompakte Verteiler: von 80 A bis 400 A, ein- und dreipolig, für Anwendungen, bei denen der wirksame Kurzschlussstrom ( $I_{cc\text{eff}}$ ) über 10 kA liegt. UL zugelassen. Hohe Isolationsfestigkeit. Ohne abnehmbaren Schutz / Compact distribution blocks: from 80 A to 400 A, 1 and 3 pole, to use in applications where the effective short-circuit current value ( $I_{c\text{eff}}$ ) is higher than 10 kA. Registered as per UL standard. Wiring is made easy by guided accesses. High electrical insulation value. No to protection remove to tighten the connections.

Die gesamte Palette der  $\Omega$  BLOCK-Verteiler kann auf DIN-Profilen (Omega-Schiene) und/oder Bodenplatten, unter Beachtung der Installationsvorschriften, installiert werden. / All the  $\Omega$  BLOCK distribution range can be fit on DIN rail (omega rail) and/or bottom plate using the specific provisions.

Isolationsschutz zwischen den Phasen / insulation protection between the phases

Schutzabschirmung, abnehmbare Front / protection shield, detachable front

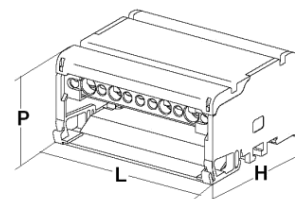
Isolierende, selbstverlöschende Struktur: UL 94-V0 / Insulating, self-extinguishing structure: UL 94-V0

Schnellverbindung für DIN Schienen / quick connection for DIN rails

Gemäß Richtlinien IEC 947-7-1 / according to directives IEC 947-7-1

Niederspann.-Hilfsausrüst.-Klemmbretter f. Kupferleiter /

low-voltage auxiliary equipment-clamp f. copper conductors



Material / material: Leiter aus Messing, Schrauben aus verzinktem Stahl / conductor made of brass, screws made of galvanized steel

## GOGATEM KL12

| Typ    | H      | P     | L      | Achsabst. Bohr.    | OUT ohne AEH                       | OUT mit AEH                       | IN ohne AEH        | IN mit AEH       | ArtNr  | €     |
|--------|--------|-------|--------|--------------------|------------------------------------|-----------------------------------|--------------------|------------------|--------|-------|
| type   | height | width | length | axle distance hole | output w/o. ferrule                | output with ferrule               | input w/o. ferrule | input w. ferrule |        | /Stk. |
|        | mm     | mm    | mm     | mm                 | mm <sup>2</sup>                    | mm <sup>2</sup>                   | mm <sup>2</sup>    | mm <sup>2</sup>  |        | /pc.  |
| KL12-1 | 46     | 51    | 66     | 45                 | 8 (1x 2,5-6; 4x 1,5-4; 3x1,5-2,5)  | 8 (1x 1,5-6; 4x 1,5-4; 3x1,5-2,5) | 2,5-6              | 1,5-6            | 175120 | 10,97 |
| KL12-2 | 46     | 51    | 66     | 45                 | 7 (5x 1,5-4; 2x1,5-4)              | 7 (5x 1,5-4; 2x1,5-4)             | 10-25              | 6-16             | 175121 | 12,21 |
| KL12-3 | 46     | 51    | 66     | 45                 | 6 (5x 2,5-6; 1x 10-25)             | 6 (5x 1,5-6; 1x 6-16)             | 10-35              | 10-25            | 175122 | 12,56 |
| KL12-4 | 46     | 51    | 132    | 112                | 14 (1x 10-35; 11x 2,5-6; 2x 10-25) | 14 (1x 10-25; 11x 1,5-6; 2x 6-16) | 10-35              | 10-25            | 175123 | 17,80 |

OUT = Ausgang / output; IN = Eingang / input; AEH = Aderendhülse / ferrule

## GOGATEM KL13

| Typ    | H      | P     | L      | Achsabst. Bohr.    | OUT ohne AEH                               | OUT mit AEH                                | IN ohne AEH        | IN mit AEH       | ArtNr  | €     |
|--------|--------|-------|--------|--------------------|--|--|--------------------|------------------|--------|-------|
| type   | height | width | length | axle distance hole | output w/o. ferrule                        | output with ferrule                        | input w/o. ferrule | input w. ferrule |        | /Stk. |
|        | mm     | mm    | mm     | mm                 | mm <sup>2</sup>                            | mm <sup>2</sup>                            | mm <sup>2</sup>    | mm <sup>2</sup>  |        | /pc.  |
| KL13-1 | 84     | 50    | 66     | 45                 | 8 (1x 2,5-6; 4x 1,5-4; 3x 1,5-2,5)         | 8 (1x 1,5-6; 4x 1,5-4; 3x 1,5-2,5)         | 2,5-6              | 1,5-6            | 175130 | 17,74 |
| KL13-2 | 84     | 50    | 100    | 80                 | 14 (1x 2,5-6; 7x 1,5-4; 6x 1,5-2,5)        | 14 (1x 1,5-6; 7x 1,5-4; 6x 1,5-2,5)        | 2,5-6              | 1,5-6            | 175131 | 22,83 |
| KL13-3 | 84     | 50    | 66     | 45                 | 7 (5x 1,5-4; 2x 1,5-4)                     | 7 (5x 1,5-4; 2x 1,5-4)                     | 10-25              | 6-16             | 175132 | 19,05 |
| KL13-4 | 84     | 50    | 100    | 80                 | 12 (1x 10-25; 8x 1,5-4; 2x 1,5-4; 1x 4-10) | 12 (1x 10-25; 8x 1,5-4; 2x 1,5-4; 1x 4-10) | 10-25              | 6-16             | 175133 | 24,67 |
| KL13-5 | 84     | 50    | 66     | 45                 | 6 (5x 2,5-6; 1x 10-25)                     | 6 (5x 1,5-6; 1x 6-16)                      | 10-35              | 10-25            | 175134 | 19,87 |
| KL13-6 | 84     | 50    | 100    | 80                 | 10 (1x 10-35; 2x 10-25; 7x 2,5-6)          | 10 (1x 10-25; 2x 6-16; 7x 1,5-6)           | 10-35              | 10-25            | 175135 | 25,36 |
| KL13-7 | 84     | 50    | 132    | 112                | 14 (1x 10-35; 2x 10-25; 11x 2,5-6)         | 14 (1x 10-25; 2x 6-16; 11x 1,5-6)          | 10-35              | 10-25            | 175136 | 35,01 |
| KL13-8 | 75     | 49    | 98     | 55                 | 7 (5x1,5-6; 2x 1,5-16)                     | 7 (5x1,5-6; 2x 1,5-10)                     | 6-35               | 6-25             | 175137 | 32,20 |

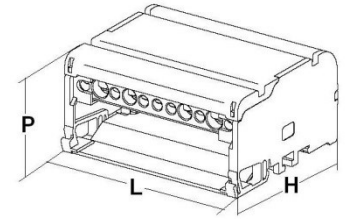

OUT = Ausgang / output; IN = Eingang / input; AEH = Aderendhülse / ferrule

Preise gültig ab 01.01.2024 exkl. MwSt., freibleibend, Auftragsrabatt auf Anfrage /

prices are valid from 01.01.2024 excl. VAT, subject to change, discounts upon request

sonst. Konditionen siehe [www.gogatec.com/AGB.pdf](http://www.gogatec.com/AGB.pdf), techn. Änderungen vorbehalten /

terms & conditions can be found on our website: [www.gogatec.com/AGB.pdf](http://www.gogatec.com/AGB.pdf); error, technical modifications and variations are reserved



## GOGATERM KL14

Getrennte Eingänge; Beschläge Leiter (außer 175140) / *separate inputs; fittings (except 175140)*  
 Einfache Verdrahtung / *easy wiring: 175140, 175143*  
 Isolationsschutz zwischen den Phasen / *insulation protection between the phases*  
 Schutzabschirmung, abnehmbare Front / *protection shield, detachable front*  
 Isolierende, selbstverlöschende Struktur: UL 94-V0 / *Insulating, self-extinguishing structure: UL 94-V0*  
 Schnellverbindung für DIN Schienen / *quick connection for DIN rails*  
 Gemäß Richtlinien IEC 947-7-1 / *according to directives IEC 947-7-1*  
 Modulieren Tiefe / *modulate depth: 175141, 175142*  
 175141 Version Up & Down: Anschluss von 2 Phasen auf jeder Seite / *connection of 2 phases on each side*  
 175143 Version Side Input: Inputs senkrecht / *input vertical*

**Material / material:** Leiter aus Messing, Schrauben aus verzinktem Stahl / *conductor made of brass, screws made of galvanized steel*

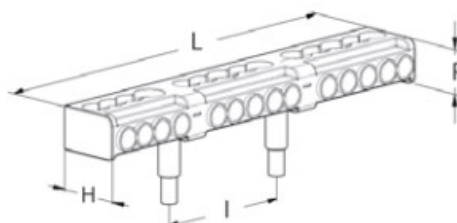
| Typ    | H      | P     | L      | Achsabst. Bohr.    | OUT ohne AEH             | OUT mit AEH              | IN ohne AEH     | IN mit AEH      | ArtNr  | €             |
|--------|--------|-------|--------|--------------------|--------------------------|--------------------------|-----------------|-----------------|--------|---------------|
| type   | height | width | length | axle distance hole | output w/o. ferrule      | output w. ferrule        | IN w/o. ferrule | IN with ferrule |        | /Stk.<br>/pc. |
| KL14-1 | 85     | 70    | 168    | 150                | 11 (3x 10-35; 8x 2,5-16) | 11 (3x 10-25; 8x 1,5-16) | 10-50           | 10-50           | 175140 | 68,70         |
| KL14-2 | 105    | 55    | 176    | 163                | 11 (3x 10-35; 8x 2,5-16) | 11 (3x 10-16; 8x 1,5-16) | 10-50           | 10-50           | 175141 | 73,50         |
| KL14-3 | 105    | 55    | 176    | 163                | 11 (3x 10-35; 8x 2,5-16) | 11 (3x 10-16; 8x 1,5-16) | 10-50           | 10-50           | 175142 | 73,50         |
| KL14-4 | 95     | 67    | 154    | 135                | 11 (3x 10-35; 8x 2,5-16) | 11 (3x 10-25; 8x 1,5-16) | 10-50           | 10-50           | 175143 | 75,70         |

## GOGATERM KL14Z

Isolierende, selbstverlöschende Struktur: UL 94-V0 / *Insulating, self-extinguishing structure: UL 94-V0*  
 Erweiterte Anschlussmöglichkeiten / *extended connectivity possibilities*  
 Sehr stabiler Aufbau / *very stable construction*  
 Direkte elektrische Verbindung / *direct electrical connectivity*

**Material / material:** Leiter aus Messing, Schrauben aus verzinktem Stahl / *conductor made of brass, screws made of galvanized steel*

| Typ     | H      | P     | L      | I  | Ausgänge | Klemmbereich             |                                       | VPE        | ArtNr   | €             |
|---------|--------|-------|--------|----|----------|--------------------------|---------------------------------------|------------|---------|---------------|
| type    | height | width | length | I  | outputs  | blank (mm <sup>2</sup> ) | mit AEH / with CES (mm <sup>2</sup> ) | Stk.<br>PU |         | /Stk.<br>/pc. |
| KL14Z-1 | 27     | 17    | 161    | 57 | 14       | 1x 10-35; 1x 2,5-16      | 1x 10-16; 1x 1,5-16                   | 1          | 175142Z | 15,18         |



Preise gültig ab 01.01.2024 exkl. MwSt., freibleibend, Auftragsrabatt auf Anfrage /  
 prices are valid from 01.01.2024 excl. VAT, subject to change, discounts upon request  
 sonst. Konditionen siehe [www.gogatec.com/AGB.pdf](http://www.gogatec.com/AGB.pdf), techn. Änderungen vorbehalten /  
 terms & conditions can be found on our website: [www.gogatec.com/AGB.pdf](http://www.gogatec.com/AGB.pdf); error, technical modifications and variations are reserved

**Kabeleinspannung / cable tension:**

**Eingänge mit Schrauben, Ausgänge mit Federklemmung und Kupferkontakten /  
Inputs with screws, outputs with spring clamp and copper contacts**

**Direkte Montage auf DIN-Schiene o. Platte durch 4 Schrauben M4 /  
direct mounting on DIN rail o. plate w. 4 screws M4**

**Gemäß den Richtlinien EN60998 - EN 60999 / according to the directives EN60998 - EN 60999**

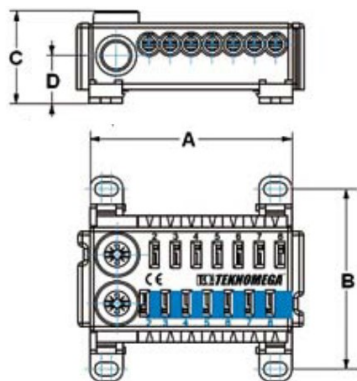


**Material / material:** Polyamid 6.6, selbstverlöschend UL 94-V0 / *polyamid 6.6, self-extinguishing UL 94-V0*

**Schutzgrad / protection grade:** IP20

## GOGATEM KL 16

| Typ    | Pole | Markierung            | I <sub>N</sub><br>A | A<br>mm | B<br>mm | C<br>mm | D<br>mm | U <sub>i</sub><br>V | IN/OUT |    | Kabelquerschnitt (mm <sup>2</sup> ) |                               | Anz.Moment |               | VPE<br>Stk. | ArtNr | €<br>/Stk.<br>/pc. |
|--------|------|-----------------------|---------------------|---------|---------|---------|---------|---------------------|--------|----|-------------------------------------|-------------------------------|------------|---------------|-------------|-------|--------------------|
|        |      |                       |                     |         |         |         |         |                     | in/out | N° | blank                               | mit AEH<br>w. cord end sleeve | Nm         | tight. Torque |             |       |                    |
| KL16-1 | 1    | blau / blue           | 76                  | 53      | 47      | 24      | 12      | 690                 | IN     | 2  | 1,5-25                              | 1,5-16                        | 2,5        | 10            | 175005      | 17,35 |                    |
|        |      |                       |                     |         |         |         |         |                     | OUT    | 14 | 0,5-4                               | 0,5-4                         | -          |               |             |       |                    |
| KL16-2 | 1    | grau / grey           | 76                  | 53      | 47      | 24      | 12      | 690                 | IN     | 2  | 1,5-25                              | 1,5-16                        | 2,5        | 10            | 175006      | 17,35 |                    |
|        |      |                       |                     |         |         |         |         |                     | OUT    | 14 | 0,5-4                               | 0,5-4                         | -          |               |             |       |                    |
| KL16-3 | 2    | blau/grau / blue grey | 76                  | 53      | 47      | 24      | 12      | 690                 | IN     | 1  | 1,5-25                              | 1,5-16                        | 2,5        | 10            | 175007      | 17,35 |                    |
|        |      |                       |                     |         |         |         |         |                     | OUT    | 7  | 0,5-4                               | 0,5-4                         | -          |               |             |       |                    |



Preise gültig ab 01.01.2024 exkl. MwSt., freibleibend, Auftragsrabatt auf Anfrage /

prices are valid from 01.01.2024 excl. VAT, subject to change, discounts upon request

sonst. Konditionen siehe [www.gogatec.com/AGB.pdf](http://www.gogatec.com/AGB.pdf), techn. Änderungen vorbehalten /

terms & conditions can be found on our website: [www.gogatec.com/AGB.pdf](http://www.gogatec.com/AGB.pdf), error, technical modifications and variations are reserved

### GOGATERM PAS1 mit abnehmbarer Abdeckung / with removable cover

**Material (Abdeckung) / material (cover):** hochschlagfestes Polystyrol - halogenfrei / high-impact polystyrene - halogen-free

**Anschlüsse / connections:** Band 30 x 4 mm oder Rundleiter 8-10 mm, Rundleiter 50mm<sup>2</sup>, 7 Rundleiter 6-25mm<sup>2</sup> / band 30 x 4 mm or round conductor 8-10 mm, round conductor 50mm<sup>2</sup>, 7 round conductors 6-25mm<sup>2</sup>

**Anwendung / application:** Innenbereich / interior

**Normen / approvals:** VDE 0618, Teil 1

| Typ    | Anzahl Reihen  | Anzahl Klemmstellen | VPE      | ArtNr      | €    |
|--------|----------------|---------------------|----------|------------|------|
| type   | number of rows | number of nips      | Stk. /PU | /Stk. /pc. |      |
| PAS1-1 | 1              | 8                   | 100      | 175200     | 6,72 |
| PAS1-2 | 2              | 15                  | 100      | 175201     | 8,71 |



### GOGATERM PAS2 mit aufklappbarer Abdeckung / with folding cover

**Material (Abdeckung) / material (cover):** hochschlagfestes Polypropylen - halogenfrei / high-impact polypropylene - halogen-free

**Anschlüsse / connections:** Band 30 x 4 mm oder Rundleiter 8-10 mm, Rundleiter 50mm<sup>2</sup>/7 Rundleiter max 6mm<sup>2</sup>, 6 Rundleiter 6-25mm<sup>2</sup> / band 30 x 4 mm or round conductor 8-10 mm, round conductor 50mm<sup>2</sup>/7 round conductors max. 6mm<sup>2</sup>, 6 round conductors 6-25mm<sup>2</sup>

**Anwendung / application:** Innenbereich / interior

**Normen / approvals:** VDE 0100, Teil 540 und VDE 0618, Teil 1

| Typ    | Anzahl Reihen  | Anzahl Klemmstellen | VPE      | ArtNr      | €    |
|--------|----------------|---------------------|----------|------------|------|
| type   | number of rows | number of nips      | Stk. /PU | /Stk. /pc. |      |
| PAS2-1 | 2              | 8                   | 10       | 175202     | 9,51 |



### GOGATERM PAS3 ohne Gehäuse / without case

**Material (Schiene/Schrauben) / material (rail/screws):** Messing vernickelt/Stahl galvanisiert, verzinkt / nickel-plated brass / galvanized steel

**Anschlüsse / connections:** 6 x 1,5 - 16mm<sup>2</sup>, 1 x 1,5 - 35mm<sup>2</sup>

| Typ    | Anzahl Reihen  | Anzahl Klemmstellen | VPE      | ArtNr      | €    |
|--------|----------------|---------------------|----------|------------|------|
| type   | number of rows | number of nips      | Stk. /PU | /Stk. /pc. |      |
| PAS3-1 | 1              | 7                   | 20       | 175203     | 1,94 |



### GOGATERM PAS4 mit/ohne Sockel und Abdeckung / with/without socket and cover

**Material (Abdeckung) / material (cover):** Polypropylen - halogenfrei / polypropylene - halogen-free

**Anschlüsse / connections:** 1 x 6 - 25mm<sup>2</sup>, 5 x 1,5 - 6 mm<sup>2</sup>, 2 Klemmschrauben pro Anschluss / 2 clamp screws each connector

| Typ    | Abdeckung | Anzahl Reihen  | Anzahl Klemmstellen | VPE      | ArtNr      | €    |
|--------|-----------|----------------|---------------------|----------|------------|------|
| type   | cover     | number of rows | number of nips      | Stk. /PU | /Stk. /pc. |      |
| PAS4-1 | nein      | 1              | 6                   | 50       | 175204     | 2,21 |
| PAS4-2 | ja        | 1              | 6                   | 10       | 175205     | 2,55 |



Preise gültig ab 01.01.2024 exkl. MwSt., freibleibend, Auftragsrabatt auf Anfrage /

prices are valid from 01.01.2024 excl. VAT, subject to change, discounts upon request

sonst. Konditionen siehe [www.gogatec.com/AGB.pdf](http://www.gogatec.com/AGB.pdf), techn. Änderungen vorbehalten /

terms & conditions can be found on our website: [www.gogatec.com/AGB.pdf](http://www.gogatec.com/AGB.pdf); error, technical modifications and variations are reserved

Schrauben M6 zur Befestigung der Schienen inkl. KL15-1-T+N und KL15-2-T+N /

M6 screws for bar fastening included for. KL15-1-T+N and KL15-2-T+N

Kit zur Befestigung der Abdeckung inkl. KL15-1-T+N (siehe ArtNr. 175189) und KL15-2-T+N/

protection screen fastening kit included for KL15-1-T+N (see artnr. 175189) and KL15-2-T+N

Kit zur direkten Befestigung auf DIN-Schiene inkl. KL15-2-T+N / direct fastening kit on DIN rail included for KL15-2-T+N

Material / material: Polyamid 6.6 m. 30% Glasfaser, selbstverlöschend UL 94-V0 / polyamid 6.6 reinforced w. 30% fiberglass, self-extinguishing UL 94-V0

Betriebstemperatur / operating temperature: -40°C - +130°C

Temperatur bei laufendem Betrieb / temperature at work: +125°C

Erweichungstemperatur / softening temperature: +250°C

Glühdrahtprüfung / glow wire test: +960°C

Farbe / color: schwarz / black

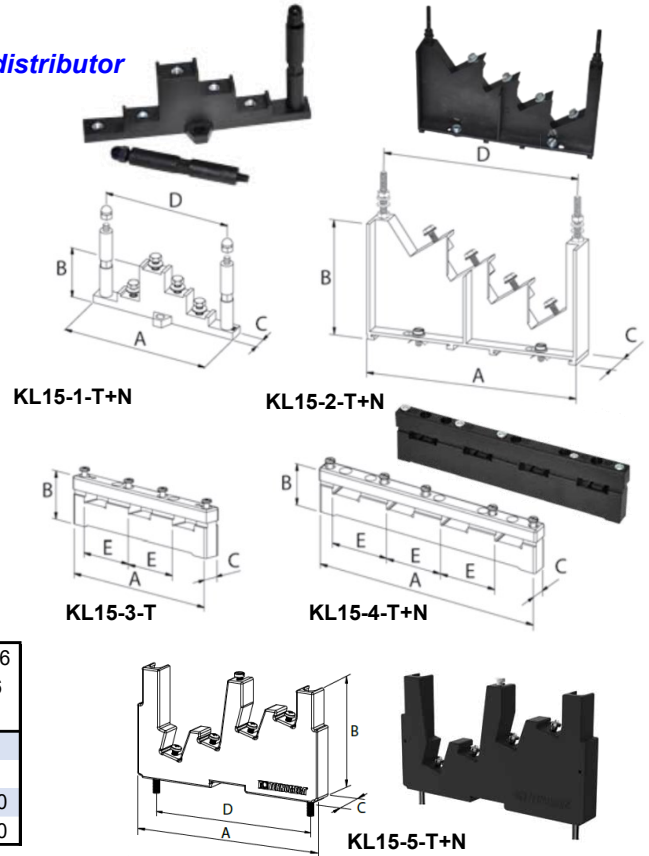
Gelochte Cu-Schienen siehe Katalog GOGAFLEX /  
prepunched copper rails please see GOGAFLEX catalogue

GOGATEM KL 15 Halterung f. Verteiler / bracket for distributor

| Typ        | A   | B     | C  | D     | E  | VPE | ArtNr  | €     |
|------------|-----|-------|----|-------|----|-----|--------|-------|
| type       | A   | B     | C  | D     | E  | PU  |        | /pc.  |
| KL15-1-T+N | 150 | 54    | 15 | 130   | -  | 8   | 175180 | 10,88 |
| KL15-2-T+N | 216 | 117   | 34 | 200   | -  | 2   | 175181 | 29,45 |
| KL15-3-T   | 180 | 55    | 18 | -     | 60 | 1   | 175182 | 24,92 |
| KL15-4-T+N | 240 | 55    | 18 | -     | 60 | 1   | 175183 | 32,33 |
| KL15-5-T+N | 190 | 104,5 | 20 | 162,5 | -  | 1   | 175184 | 14,26 |

| Typ        | Querschnitt Schiene | lcc <sub>pk</sub>  | 11,9                 | 13,6 | 24  | 30  | 48,3 |
|------------|---------------------|--------------------|----------------------|------|-----|-----|------|
| type       | cross-section rail  | lcc <sub>rms</sub> | 7                    | 8    | 12  | 15  | 23   |
|            |                     | I <sub>N</sub>     | Abstand / space (mm) |      |     |     |      |
| KL15-1-T+N | 15x5                | 150                | 561                  | 455  | 258 | 150 | -    |
|            | 20x5                | 250                | 647                  | 526  | 266 | 150 | -    |
| KL15-2-T+N | 15x5                | 150                | 682                  | 554  | 314 | 250 | 100  |
|            | 20x5                | 250                | 788                  | 640  | 363 | 261 | 100  |
|            | 32x5                | 400                | 980                  | 980  | 410 | 261 | 100  |
|            | 20x10               | 500                | 980                  | 980  | 410 | 261 | 100  |
|            | 30x10               | 630                | 980                  | 980  | 410 | 261 | 100  |

| Typ        | Querschnitt Schiene | lcc <sub>pk</sub>  | 30                   | 34  | 44,1 | 50,4 | 54,6 | 60,9 | 75,6 |
|------------|---------------------|--------------------|----------------------|-----|------|------|------|------|------|
| type       | cross-section rail  | lcc <sub>rms</sub> | 15                   | 17  | 21   | 24   | 26   | 29   | 36   |
|            |                     | I <sub>N</sub>     | Abstand / space (mm) |     |      |      |      |      |      |
| KL15-3-T,  | 20x5                | 250                | 600                  | -   | 400  | -    | 200  | -    | -    |
|            | 20x10               | 500                | -                    | 600 | -    | 400  | -    | 200  | -    |
| KL15-4-T+N | 30x5                | 400                | -                    | -   | 600  | -    | -    | 400  | 200  |
|            | 30x10               | 630                | -                    | -   | 600  | -    | -    | 400  | 200  |



GOGATEM KL 15 Schutzabdeckung / safety cover

| Typ    | Hinweis                         | A          | B   | C  | VPE  | ArtNr | €      |      |
|--------|---------------------------------|------------|-----|----|------|-------|--------|------|
| type   | note                            | mm         | mm  | mm | Stk. |       | /Stk.  |      |
|        |                                 | A          | B   | C  | PU   |       | /pc.   |      |
| KL15-5 | zur Unterstützung / for support | KL15-3-T   | 185 | 36 | 23   | 1     | 175190 | a.A. |
| KL15-6 | zur Unterstützung / for support | KL15-4-T+N | 245 | 36 | 23   | 1     | 175185 | a.A. |

a. A. = auf Anfrage / upon request

GOGATEM KL 15 Schutzabdeckung, kalt verformbar / cold bendable protection cover

Material / material: PETG (Polyäthylenterephthalat)

| Typ    | H     | L     | S  | VPE  | ArtNr  | €      |
|--------|-------|-------|----|------|--------|--------|
| type   | mm    | mm    | mm | Stk. |        | /Stk.  |
|        | H     | L     | S  | PU   |        | /pc.   |
| KL15-7 | 1 000 | 2 000 | 3  | 1    | 175186 | 247,00 |
| KL15-8 | 1 000 | 215   | 3  | 5    | 175187 | a.A.   |
| KL15-9 | 1 000 | 150   | 3  | 5    | 175188 | a.A.   |

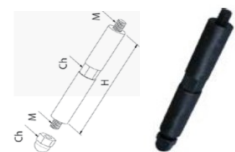
a. A. = auf Anfrage / upon request

GOGATEM KL 15 Abstandshalter z. Halterung d. Schutzabdeck. / spacer to hold prot. cover

Material / material: Polyamid 6.6 m. 30% Glasfaser / Polyamid 6.6 w. 30% glass fiber

Farbe / color: schwarz / black

| Typ     | Inhalt   | Gewinde | H  | CH | VPE  | ArtNr  | €     |
|---------|--|---------|----|----|------|--------|-------|
| type    | content  | thread  | mm | mm | Stk. |        | /Stk. |
|         |  |         | H  | CH | PU   |        | /pc.  |
| KL15-10 | 4x Abstandshalter + 4x Hutmutter / 4x spacer + 4x cap mother | M6      | 70 | 10 | 10   | 175189 | 4,89  |



Preise gültig ab 01.01.2024 exkl. MwSt., freibleibend, Auftragsrabatt auf Anfrage /

prices are valid from 01.01.2024 excl. VAT, subject to change, discounts upon request

sonst. Konditionen siehe [www.gogatec.com/AGB.pdf](http://www.gogatec.com/AGB.pdf), techn. Änderungen vorbehalten /

terms & conditions can be found on our website: [www.gogatec.com/AGB.pdf](http://www.gogatec.com/AGB.pdf), error, technical modifications and variations are reserved



GOGATEM KL 15 fertige Sets / complete kits

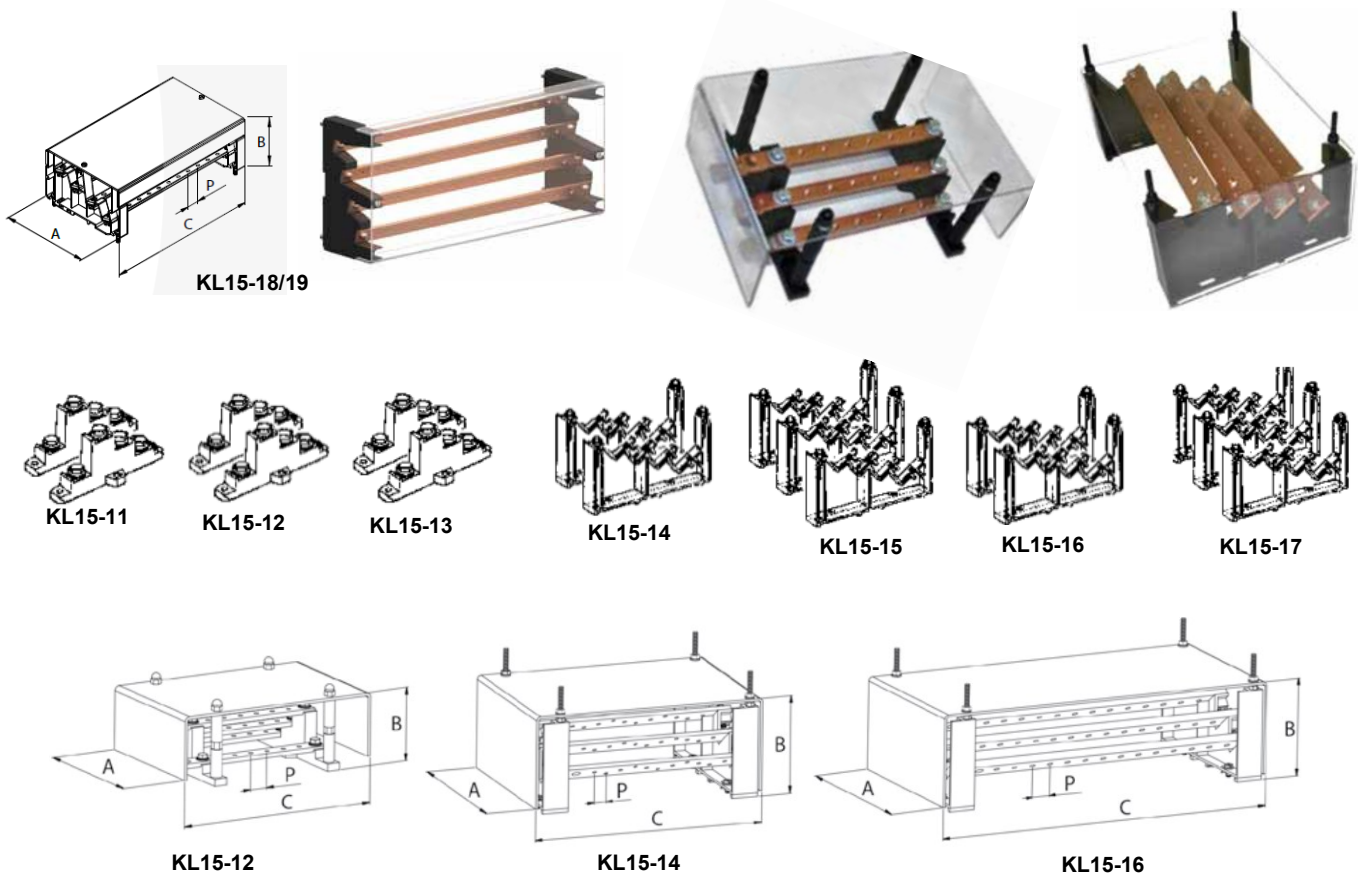
Bestehend aus / consisting of:

Kupferschienen (Bereich, Länge und Anzahl der Bohrungen wie in der Tabelle unten angegeben) /  
Copper bars (range, length and number of holes as indicated in the table below)

Haltegerüste für den Verteiler / brackets for the distributor

Abstandhalter für die Schutzabdeckung / spacer for protective cover

Schutzabdeckung, geschnitten, gebogen und gebohrt - in passender Größe /  
protective cover, cut, bent and drilled - in a suitable size



| Typ     | $I_N$<br>A | $I_{cc,ms}$<br>kA | Ø. Schiene<br>mm    | A<br>mm | B<br>mm | C<br>mm | P<br>mm | VPE<br>Stk. | Eingänge<br>inputs    | Ausgänge<br>outputs | Haltegerüst<br>holder artnr | ArtNr | Anzahl<br>Haltegerüste<br>numb. of holders | ArtNr  | €<br>/Stk.<br>/pc. |
|---------|------------|-------------------|---------------------|---------|---------|---------|---------|-------------|-----------------------|---------------------|-----------------------------|-------|--|--------|--------------------|
| type    | $I_N$      | $I_{cc,ms}$       | cross section rails | A       | B       | C       | P       | PU          | inputs                | outputs             | holder artnr                | ArtNr | numb. of holders                           | ArtNr  | /pc.               |
| KL15-11 | 160        | 15                | 15x5                | 150     | 81      | 230     | 20      | 1           | 1x $\varnothing 8,5$  | 6x M6               | 175180                      |       | 2  | 175170 | a.A.               |
| KL15-18 | 160        | 10                | 15x5                | 190     | 108     | 320     | 25      | 1           | 1x $\varnothing 8,5$  | 10x M6              | 175184                      |       | 2  | 175177 | a.A.               |
| KL15-12 | 250        | 15                | 20x5                | 150     | 81      | 230     | 20      | 1           | 1x $\varnothing 8,5$  | 6x M6               | 175180                      |       | 2  | 175171 | a.A.               |
| KL15-19 | 250        | 10                | 20x5                | 190     | 108     | 420     | 25      | 1           | 1x $\varnothing 8,5$  | 14x M6              | 175184                      |       | 2  | 175178 | a.A.               |
| KL15-13 | 250        | 10                | 20x5                | 150     | 81      | 430     | 20      | 1           | 1x $\varnothing 8,5$  | 10x M6              | 175180                      |       | 2  | 175172 | a.A.               |
| KL15-14 | 400        | 13                | 32x5                | 216     | 127     | 305     | 18      | 1           | 1x $\varnothing 10,5$ | 11x M6              | 175181                      |       | 2  | 175173 | a.A.               |
| KL15-15 | 400        | 15                | 32x5                | 216     | 127     | 480     | 18      | 1           | 1x $\varnothing 10,5$ | 20x M6              | 175181                      |       | 3  | 175174 | a.A.               |
| KL15-16 | 630        | 12                | 30x10               | 216     | 127     | 455     | 25      | 1           | 1x $\varnothing 10,5$ | 14x M8              | 175181                      |       | 2  | 175175 | 441,00             |
| KL15-17 | 630        | 15                | 30x10               | 216     | 127     | 555     | 25      | 1           | 1x $\varnothing 10,5$ | 17x M8              | 175181                      |       | 3  | 175176 | a.A.               |

a. A. = auf Anfrage / upon request

Preise gültig ab 01.01.2024 exkl. MwSt., freibleibend, Auftragsrabatt auf Anfrage /

prices are valid from 01.01.2024 excl. VAT, subject to change, discounts upon request

sonst. Konditionen siehe [www.gogatec.com/AGB.pdf](http://www.gogatec.com/AGB.pdf), techn. Änderungen vorbehalten /

terms & conditions can be found on our website: [www.gogatec.com/AGB.pdf](http://www.gogatec.com/AGB.pdf); error, technical modifications and variations are reserved

**Für Cu- und Alu-Leiter / for Cu and aluminium conductor**  
**Platzsparend zusammensteckbar / space saving, can be put together**

**Material (Klemmkörper/-schrauben/Isoliergeäuse) / material (sprags/clamping screws/isolating case):** Messing verzinkt/Stahl verzinkt/Polyamid - schlagzäh, flammgeschützt und halogenfrei / brass plated/galvanized steel/polyamide - impact resistant, flame retardant and halogen-free

**Montage / mounting:** anreihbar auf 35mm Tragschiene gem. EN50022/EN60715, 2 Kombischlitzschr. pro Klemmstelle (50mm<sup>2</sup> mit 2 x Inbus) / stacking on 35mm DIN rail acc. EN 50022 / EN 60715, 2 combined slotted screws. per terminal (50mm<sup>2</sup> with 2 x allen)

**Isolationsspannung / insulation voltage:** 1000 VADC für Überspannungskategorie III (U<sub>imp</sub>= 8 kV, feste Installation) / 1000VDC for overvoltage category III

**Berührungsschutz / finger protection:** IP20 - fingersicher / finger-proof

**Normen / approvals:** VDE 0603-2, VDE 0613, Teil 1, EN60998-1

## GOGATEM AK-2 4 Klemmstellen / 4 nips



| Typ           | Eingänge (2x)<br>mm <sup>2</sup> | Ausgänge (2x)<br>mm <sup>2</sup> | Abmessungen<br>mm | Abisolierlänge<br>mm | VPE<br>Stk. | Farbe           | ArtNr    | €/Stk. |
|---------------|----------------------------------|----------------------------------|-------------------|----------------------|-------------|-----------------|----------|--------|
| type          | inputs (2x)                      | outputs (2x)                     | dimensions        | strip. Length        | PU          | colour          |          | /pc.   |
| AK-2 25 GR    | 1,5-25                           | 1,5-16                           | 20 x 44 x 42      | 16                   | 5           | grau / grey     | 175300GR | 3,08   |
| AK-2 25 BL    | 1,5-25                           | 1,5-16                           | 20 x 44 x 42      | 16                   |             | blau / blue     | 175300BL | 3,08   |
| AK-2 25 GN    | 1,5-25                           | 1,5-16                           | 20 x 44 x 42      | 16                   |             | grün / green    | 175300GN | 3,08   |
| AK-2 25 BR    | 1,5-25                           | 1,5-16                           | 20 x 44 x 42      | 16                   |             | braun / brown   | 175300BR | 3,08   |
| AK-2 25 SW    | 1,5-25                           | 1,5-16                           | 20 x 44 x 42      | 16                   |             | schwarz / black | 175300SW | 3,08   |
| AK-2 25/25 GR | 1,5-25                           | 1,5-25                           | 23,4 x 44 x 42    | 16                   | 5           | grau / grey     | 175303GR | 3,57   |
| AK-2 25/25 BL | 1,5-25                           | 1,5-25                           | 23,4 x 44 x 42    | 16                   |             | blau / blue     | 175303BL | 3,57   |
| AK-2 25/25 GN | 1,5-25                           | 1,5-25                           | 23,4 x 44 x 42    | 16                   |             | grün / green    | 175303GN | 3,57   |
| AK-2 25/25 BR | 1,5-25                           | 1,5-25                           | 23,4 x 44 x 42    | 16                   |             | braun / brown   | 175303BR | 3,73   |
| AK-2 25/25 SW | 1,5-25                           | 1,5-25                           | 23,4 x 44 x 42    | 16                   |             | schwarz / black | 175303SW | 3,73   |
| AK-2 35 GR    | 10-35                            | 1,5-25                           | 23,5 x 50 x 46    | 25                   | 5           | grau / grey     | 175301GR | 4,24   |
| AK-2 35 BL    | 10-35                            | 1,5-25                           | 23,5 x 50 x 46    | 25                   |             | blau / blue     | 175301BL | 4,24   |
| AK-2 35 GN    | 10-35                            | 1,5-25                           | 23,5 x 50 x 46    | 25                   |             | grün / green    | 175301GN | 4,24   |
| AK-2 35 BR    | 10-35                            | 1,5-25                           | 23,5 x 50 x 46    | 25                   |             | braun / brown   | 175301BR | 4,24   |
| AK-2 35 SW    | 10-35                            | 1,5-25                           | 23,5 x 50 x 46    | 25                   |             | schwarz / black | 175301SW | 4,24   |
| AK-2 70 GR    | 50-70                            | 4,0-70*                          | 47x36x55          | 20                   | 3           | grau / grey     | 175302GR | 13,70  |
| AK-2 70 BL    | 50-70                            | 4,0-70*                          | 47x36x55          | 20                   |             | blau / blue     | 175302BL | 13,70  |
| AK-2 70 GN    | 50-70                            | 4,0-70*                          | 47x36x55          | 20                   |             | grün / green    | 175302GN | 13,70  |

\* mit / with AEH : 4,0 - 50

**Feindrähtig mit Aderendhülse - ein Nennquerschnitt kleiner! /**  
**stranded with cord end sleeve - smaller nominal cross-section!**

Preise gültig ab 01.01.2024 exkl. MwSt., freibleibend, Auftragsrabatt auf Anfrage /  
 prices are valid from 01.01.2024 excl. VAT, subject to change, discounts upon request  
 sonst. Konditionen siehe [www.gogatec.com/AGB.pdf](http://www.gogatec.com/AGB.pdf), techn. Änderungen vorbehalten /  
 terms & conditions can be found on our website: [www.gogatec.com/AGB.pdf](http://www.gogatec.com/AGB.pdf); error, technical modifications and variations are reserved

## GOGATEM AK-3 6 Klemmstellen / 6 nips



| Typ        | Eingänge (2x)<br>mm <sup>2</sup> | Ausgänge (4x)<br>mm <sup>2</sup> | Abmessungen<br>mm | Abisolierlänge<br>mm | VPE<br>Stk. | Farbe           | ArtNr    | €<br>/Stk. |
|------------|----------------------------------|----------------------------------|-------------------|----------------------|-------------|-----------------|----------|------------|
| type       | inputs                           | outputs                          | dimensions        | strip. Length        | PU          | colour          |          | /pc.       |
| AK-3 25 GR | 1,5-25                           | 1,5-16                           | 28 x 44 x 42      | 16                   | 3           | grau / grey     | 175310GR | 4,39       |
| AK-3 25 BL | 1,5-25                           | 1,5-16                           | 28 x 44 x 42      | 16                   |             | blau / blue     | 175310BL | 4,39       |
| AK-3 25 GN | 1,5-25                           | 1,5-16                           | 28 x 44 x 42      | 16                   |             | grün / green    | 175310GN | 4,39       |
| AK-3 25 BR | 1,5-25                           | 1,5-16                           | 28 x 44 x 42      | 16                   |             | braun / brown   | 175310BR | 4,39       |
| AK-3 25 SW | 1,5-25                           | 1,5-16                           | 28 x 44 x 42      | 16                   |             | schwarz / black | 175310SW | 4,39       |
| AK-3 35 GR | 10-35                            | 1,5-25                           | 33 x 50 x 46      | 25                   | 3           | grau / grey     | 175311GR | 6,82       |
| AK-3 35 BL | 10-35                            | 1,5-25                           | 33 x 50 x 46      | 25                   |             | blau / blue     | 175311BL | 6,83       |
| AK-3 35 GN | 10-35                            | 1,5-25                           | 33 x 50 x 46      | 25                   |             | grün / green    | 175311GN | 6,82       |
| AK-3 35 BR | 10-35                            | 1,5-25                           | 33 x 50 x 46      | 25                   |             | braun / brown   | 175311BR | 6,82       |
| AK-3 35 SW | 10-35                            | 1,5-25                           | 33 x 50 x 46      | 25                   |             | schwarz / black | 175311SW | 6,82       |

**Feindrätig mit Aderendhülse - ein Nennquerschnitt kleiner! /  
stranded with cord end sleeve - smaller nominal cross-section!**

## GOGATEM AK-4 8 Klemmstellen / 8 nips



| Typ        | Eingänge (2x)<br>mm <sup>2</sup> | Ausgänge (6x)<br>mm <sup>2</sup> | Abmessungen<br>mm | Abisolierlänge<br>mm | VPE<br>Stk. | Farbe           | ArtNr    | €<br>/Stk. |
|------------|----------------------------------|----------------------------------|-------------------|----------------------|-------------|-----------------|----------|------------|
| type       | inputs                           | outputs                          | dimensions        | strip. Length        | PU          | colour          |          | /pc.       |
| AK-4 25 GR | 1,5-25                           | 1,5-16                           | 28 x 44 x 42      | 16                   | 2           | grau / grey     | 175320GR | 5,31       |
| AK-4 25 BL | 1,5-25                           | 1,5-16                           | 28 x 44 x 42      | 16                   |             | blau / blue     | 175320BL | 5,31       |
| AK-4 25 GN | 1,5-25                           | 1,5-16                           | 28 x 44 x 42      | 16                   |             | grün / green    | 175320GN | 5,31       |
| AK-4 25 BR | 1,5-25                           | 1,5-16                           | 28 x 44 x 42      | 16                   |             | braun / brown   | 175320BR | 5,31       |
| AK-4 25 SW | 1,5-25                           | 1,5-16                           | 28 x 44 x 42      | 16                   |             | schwarz / black | 175320SW | 5,31       |
| AK-4 35 GR | 10-35                            | 1,5-25                           | 33 x 50 x 46      | 25                   | 2           | grau / grey     | 175321GR | 8,82       |
| AK-4 35 BL | 10-35                            | 1,5-25                           | 33 x 50 x 46      | 25                   |             | blau / blue     | 175321BL | 8,82       |
| AK-4 35 GN | 10-35                            | 1,5-25                           | 33 x 50 x 46      | 25                   |             | grün / green    | 175321GN | 8,82       |
| AK-4 35 BR | 10-35                            | 1,5-25                           | 33 x 50 x 46      | 25                   |             | braun / brown   | 175321BR | 8,82       |
| AK-4 35 SW | 10-35                            | 1,5-25                           | 33 x 50 x 46      | 25                   |             | schwarz / black | 175321SW | 8,82       |

**Feindrätig mit Aderendhülse - ein Nennquerschnitt kleiner! /  
stranded with cord end sleeve - smaller nominal cross-section!**

Preise gültig ab 01.01.2024 exkl. MwSt., freibleibend, Auftragsrabatt auf Anfrage /  
prices are valid from 01.01.2024 excl. VAT, subject to change, discounts upon request  
sonst. Konditionen siehe [www.gogatec.com/AGB.pdf](http://www.gogatec.com/AGB.pdf), techn. Änderungen vorbehalten /  
terms & conditions can be found on our website: [www.gogatec.com/AGB.pdf](http://www.gogatec.com/AGB.pdf); error, technical modifications and variations are reserved

## GOGATERM AK-D Fertige Drehstrom-Kombination / finished three-phase combination

Mit durchgehendem Sockel / featuring an all over socket  
Schnellbefestigungen aus Stahlblech verzinkt oder vernickelt /  
galvanized or nickel steel sheet

Technische Daten wie AK-2! / technical specifications such as AK-2!

Abmessungen / dimensions: AK-8D - 80x44x42 mm, AK-10D - 100x44x42 mm



| Typ         | Anzahl AK    | Eingänge je AK<br>mm <sup>2</sup> | Ausgänge je AK<br>mm <sup>2</sup> | Farbe  | VPE        | ArtNr  | €             |
|-------------|--------------|-----------------------------------|-----------------------------------|--|------------|--------|---------------|
| type        | number of bc | inputs each bc                    | outputs each bc                   | colour   | Stk.<br>PU |        | /Stk.<br>/pc. |
| AK-8D 25-1  | 4            | 1,5 - 25                          | 1,5 - 16                          | 3 x grau / grey<br>1 x blau / blue   |            | 175350 | 15,24         |
| AK-8D 25-2  | 4            | 1,5 - 25                          | 1,5 - 16                          | 1 x braun / brown<br>1 x schwarz / black<br>1 x grau / grey<br>1 x blau / blue                     |            | 175351 | 15,24         |
| AK-8D 25-3  | 4            | 1,5 - 25                          | 1,5 - 25                          | 3 x grau / grey<br>1 x blau / blue   |            | 175352 | 15,24         |
| AK-8D 25-4  | 4            | 1,5 - 25                          | 1,5 - 25                          | 1 x braun / brown<br>1 x schwarz / black<br>1 x grau / grey<br>1 x blau / blue                     |            | 175353 | 15,24         |
| AK-10D 25-1 | 5            | 1,5 - 25                          | 1,5 - 16                          | 3 x grau / grey<br>1 x blau / blue<br>1 x grün / green   |            | 175354 | 20,01         |
| AK-10D 25-2 | 5            | 1,5 - 25                          | 1,5 - 16                          | 1 x braun / brown<br>1 x schwarz / black<br>1 x grau / grey<br>1 x blau / blue<br>1 x grün / green |            | 175355 | 18,78         |
| AK-10D 25-3 | 5            | 1,5 - 25                          | 1,5 - 25                          | 3 x grau / grey<br>1 x blau / blue<br>1 x grün / green   | 1          | 175356 | 18,78         |
| AK-10D 25-4 | 5            | 1,5 - 25                          | 1,5 - 25                          | 1 x braun / brown<br>1 x schwarz / black<br>1 x grau / grey<br>1 x blau / blue<br>1 x grün / green |            | 175357 | 18,78         |
| AK-8D 35-1  | 4            | 10 - 35                           | 1,5 - 25                          | 3 x grau / grey<br>1 x blau / blue   |            | 175360 | 20,05         |
| AK-8D 35-2  | 4            | 10 - 35                           | 1,5 - 25                          | 1 x braun / brown<br>1 x schwarz / black<br>1 x grau / grey<br>1 x blau / blue                     |            | 175361 | 20,05         |
| AK-10D 35-1 | 5            | 10 - 35                           | 1,5 - 25                          | 3 x grau / grey<br>1 x blau / blue<br>1 x grün / green   |            | 175362 | 24,38         |
| AK-10D 35-2 | 5            | 10 - 35                           | 1,5 - 25                          | 1 x braun / brown<br>1 x schwarz / black<br>1 x grau / grey<br>1 x blau / blue<br>1 x grün / green |            | 175363 | 24,38         |

Feindrätig mit Aderendhülse - ein Nennquerschnitt kleiner! /  
stranded with cord end sleeve - smaller nominal cross-section!

Preise gültig ab 01.01.2024 exkl. MwSt., freibleibend, Auftragsrabatt auf Anfrage /  
prices are valid from 01.01.2024 excl. VAT, subject to change, discounts upon request  
sonst. Konditionen siehe [www.gogatec.com/AGB.pdf](http://www.gogatec.com/AGB.pdf), techn. Änderungen vorbehalten /  
terms & conditions can be found on our website: [www.gogatec.com/AGB.pdf](http://www.gogatec.com/AGB.pdf); error, technical modifications and variations are reserved

**GOGATEM PVB Phasenverteilungsblock / distribution block**

**Aufteilung großer Querschnitte auf kleinere Querschnitte / distribution of large cross sections of smaller cross sections**

**Platzsparend - statt Kupferschiene / space savin - instead auf copper busbar**

**Für Kupfer- und Aluminiumleiter / for copper and aluminium conductors**

**Berührungsschutz IP20 / contact protection IP20**

**Für Überspannungskategorie III ( $U_{imp}=8\text{ kV}$ , feste Installation) / for overvoltage cat. III ( $U_{imp} = 8\text{ kV}$ , fixed installation)**



**Material (Klemmkörper/-schrauben/Gehäuse/Deckel) / material (sprag/screws/case/cover):** Messing verzinkt/Stahl verzinkt/flammgeschützter Kunststoff - schlagzäh/transparent / tin-plated brass/galvanized steel/flame-retardant plastic - impact / transparent

**Montage / mounting:** auf DIN-Schiene oder mit Schrauben M5 / on DIN rail or with screws M5

**Isolationsspannung / insulating voltage:** 1.000 VADC

**Normen / approvals:** VDE 0613, Teil 1, EN60998-1, VDE0611-1, EN60947-7-1

| Typ/Amp.<br><i>type/ampere</i> | Eingang / input   |   | Schraube<br>Drehmoment Nm<br><i>screw/torque</i> | Ausgang / output               |  | Abmessungen             |        | €/Stk.<br><i>/pc.</i> |
|--------------------------------|---|---|--|--------------------------------|--|-------------------------|--------|-----------------------|
|                                | RM (Cu) mm <sup>2</sup><br>ein-/mehdr.<br><i>stranded/multipl. wire</i>                     | SE (Al) mm <sup>2</sup><br>Sector 90° eindr.<br><i>stranded wire angled 90°</i> |  | mm <sup>2</sup><br>ein-/mehdr. | Schraube<br>Drehmoment Nm<br><i>screw/torque</i> | mm<br><i>dimensions</i> | ArtNr  |                       |
| PVB-2-9-125                    | 2x 2,5-35   | -   |  | 9x 1,5-16                      | M5/2   | 27x47x44                | 175105 | 20,92                 |
| PVB-6-160                      | 16-95   | 50-150  | 2xM5/6   | 6x 2,5-35                      | M8/8   | 40x69x45                | 175100 | 23,07                 |
| PVB-12-160                     | 16-95   | 50-150  | 2xM5/6   | 12x 1,5-16                     | M5/2   | 38x63x48                | 175106 | 24,61                 |
| PVB-3-250                      | 25-150  | 50-185  | 2xM5/6   | 3x 2,5-35                      | M8/8   | 36x56x43                | 175101 | 20,02                 |
| PVBS-7-250                     | 10-95   | -   | -  | 7x 2,5-50                      | -  | -                       | 175107 | 28,69                 |
| PVB-3/8-250                    | 35-150  | 50-185  | 2xM5/6   | 3x 2,5-35                      | M8/8   | 42x79x50                | 175102 | 29,99                 |
| PVB-3/8-400                    | 95-185  | 120-185   | 2xM6/10  | 3x 2,5-35                      | M8/8   | 42x79x50                | 175103 | 31,90                 |
| PVB-4/4-500                    | 150-240   | 185-300   | 2xM6/10  | 4x 10-70                       | M10/10   | 42x79x50                | 175104 | 36,37                 |
| AL-PVB                         | Anschlusslasche für Kabelschuhe M10 / 500A / <i>connection lug for cable lugs M 10/500A</i> |   |  |                                |  |                         | 175109 | 8,04                  |

Preise gültig ab 01.01.2024 exkl. MwSt., freibleibend, Auftragsrabatt auf Anfrage /

*prices are valid from 01.01.2024 excl. VAT, subject to change, discounts upon request*

sonst. Konditionen siehe [www.gogatec.com/AGB.pdf](http://www.gogatec.com/AGB.pdf), techn. Änderungen vorbehalten /

*terms & conditions can be found on our website: www.gogatec.com/AGB.pdf; error, technical modifications and variations are reserved*

GOGATEM RPU Phasenverteilungsblock / distribution block

Wie PVB, jedoch mit UL und für Cu-Schienen geeignet /  
same as PVB, but with UL and suitable for copper-bars

Gehäuse / case: Polyamid PA 66, UL 94-V0, hellgrau RAL 7035 /

polyamid PA 66, UL94-V0, light grey RAL 7035

Klappdeckel / cover: Polycarbonat, UL 94-V0, gelblich transparent /

polycarbonate, UL 94-V0, yellowish transparent


Verbindungskörper / connection part: Messing verzinkt / tinned brass

Klemmen / clamps: Stahl verzinkt und Alu-Legierung, Schrauben aus Stahl

verzinkt / galvanized steel and aluminum alloy, screws made of galvanized steel

Isolationsspannung / insulating voltage: 690V

Normen / approvals: EN60947-7-1, UL 1059 (UR-File Nr. 302208) & IP20



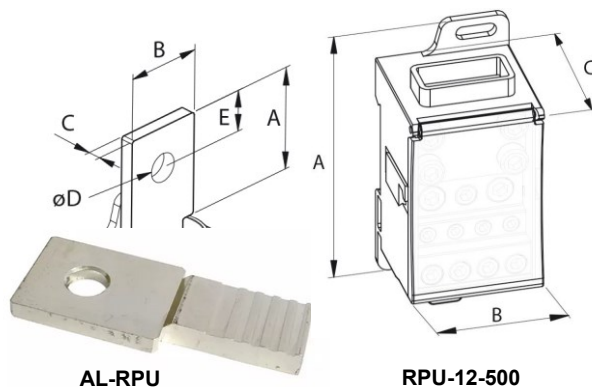
UL®  
File n°302208

| Typ/Amp.   | Eingang / input mm <sup>2</sup>  |                      | Ausgang / output mm <sup>2</sup>          |                       | I <sub>cw</sub><br>kA | I <sub>cc</sub> pk<br>kA | Abmessungen<br>mm | VPE<br>Stk. | ArtNr  | €/Stk. |
|------------|----------------------------------|----------------------|---|-----------------------|-----------------------|--------------------------|-------------------|-------------|--------|--------|
|            | ohne/mit AEH<br>with/without CES | Drehmoment<br>torque | mit/ohne AEH<br>with/without CES          | Drehmoment<br>torque  |                       |                          |                   |             |        |        |
| RPU-7-80   | 6-16                             | 2 Nm                 | 4 x 2,5-6<br>+2 x 2,5-16                  | 1 Nm<br>2 Nm          | 4,2                   | 25                       | 30x66x46          | 1           | 175110 | 11,75  |
| RPU-10-125 | 10-35<br>11x9 mm                 | 6 Nm                 | 8 x 2,5-16<br>+1 x 6-16                   | 3 Nm                  | 4,5                   | 25                       | 40x75x48          | 1           | 175111 | 24,72  |
| RPU-10-160 | 10-50/70<br>13,5x11,5 mm         | 10 Nm                | 8 x 2,5-16<br>+1 x 6-16                   | 3 Nm                  | 4,5                   | 25                       | 40x75x48          | 1           | 175112 | 34,56  |
| RPU-12-250 | 35-95/120<br>16x14 mm            | 14 Nm                | 4 x 2,5-10<br>+5 x 2,5-16<br>+2 x 6-25/35 | 3 Nm<br>6 Nm<br>10 Nm | 6                     | 25                       | 47x96x50          | 1           | 175113 | 47,90  |
| RPU-12-400 | 95-120/185<br>20,5x16 mm         | 25 Nm                | 4 x 2,5-10<br>+5 x 2,5-16<br>+2 x 6-25/35 | 3 Nm<br>6 Nm<br>10 Nm | 6                     | 25                       | 47x96x50          | 1           | 175114 | 53,30  |

GOGATEM RPU Phasenverteilungsblock für Anschlusslasche oder Cu-Schiene /  
distribution block for connection lug or copperbar

| Typ/Amp.   | Eingang / input mm <sup>2</sup>         |                      | Ausgang / output mm <sup>2</sup>          |                       | I <sub>cw</sub><br>kA | I <sub>cc</sub> pk<br>kA | Abmessungen<br>mm     | VPE<br>Stk. | ArtNr  | €/Stk. |
|------------|---|----------------------|---|-----------------------|-----------------------|--------------------------|-----------------------|-------------|--------|--------|
|            | ohne/mit AEH<br>with/without CES        | Drehmoment<br>torque | mit/ohne AEH<br>with/without CES          | Drehmoment<br>torque  |                       |                          |                       |             |        |        |
| RPU-12-500 | Cu-Schiene /<br>copper bar<br>24 x 9 mm | 6 Nm                 | 4 x 2,5-10<br>+5 x 2,5-16<br>+2 x 6-25/35 | 3 Nm<br>6 Nm<br>10 Nm | 6                     | 25                       | 96x47x50<br>A x B x C | 1           | 175115 | 58,10  |

| Typ/Amp.   | Anschlusslasche<br>für Kabelschuhe<br>connection lug for cable lugs | Abmessungen /mm<br>dimensions |      |     |      |      | ArtNr    | €/Stk.<br>/pc. |
|------------|---|-------------------------------|------|-----|------|------|----------|----------------|
|            |   | A                             | B    | C   | D    | E    |          |                |
| AL-RPU125  | M8/125A   | 25                            | 20,0 | 4,0 | 8,5  | 7,5  | 175116   | 4,92           |
| AL-RPU160  | M8/160A   | 30                            | 25,0 | 4,5 | 8,5  | 9,0  | 175117   | 6,06           |
| AL-RPU 250 | M10/250A  | 35                            | 25,0 | 4,5 | 11,0 | 12,0 | 175118   | 8,30           |
| AL-RPU 400 | M10/400A  | 40                            | 30,0 | 5,0 | 11,0 | 16,0 | 175119   | 10,92          |
| AL-RPU 500 | M12/500A  | 40                            | 32,0 | 6,0 | 13,0 | 16,0 | 175119.1 | 14,34          |



Preise gültig ab 01.01.2024 exkl. MwSt., freibleibend, Auftragsrabatt auf Anfrage /

prices are valid from 01.01.2024 excl. VAT, subject to change, discounts upon request

sonst. Konditionen siehe [www.gogatec.com/AGB.pdf](http://www.gogatec.com/AGB.pdf), techn. Änderungen vorbehalten /

terms & conditions can be found on our website: [www.gogatec.com/AGB.pdf](http://www.gogatec.com/AGB.pdf), error, technical modifications and variations are reserved



**Für Kupfer- und Aluminiumleiter / for copper and aluminium conductors**  
**Berührungsschutz IP20 / contact protection IP20**

**Material (Klemmkörper/-schrauben/Gehäuse) / material (sprag/screws/case):** Alu verzinkt/Stahl verzinkt/flammgeschützter Kunststoff - schlagzäh/  
Aluminum galvanized / galvanized steel / flame-retardant plastic - impact

**Montage / mounting:** auf 35mm Tragschiene, ab Typ UK 95 zusätzlich mit Schraubmontage M5 (UK 240 nur Schraubmontage) / on 35mm DIN rail,  
from type UK 95 additionally with screws M5 (UK 240 only with screws)

**Isolationsspannung / insulating voltage:** 690 VADC f. Überspannungskat. III ( $U_{imp}=8$  kV feste Installation) / for overvoltage cat. III ( $U_{imp} = 8kV$  fixed installation)

**Normen / approvals:** VDE 0613, Teil 1, EN60998-1, VDE0611-1, EN60947-7-1

**Anzugsdrehmoment / tightening torque:** UK16 - 7Nm, UK50 - 10Nm, UK95 - 14Nm, UK150 - 24Nm, UK240 - 40Nm

**Normen / approvals:** VDE 0603, VDE 0613, Teil 1, EN60998-1

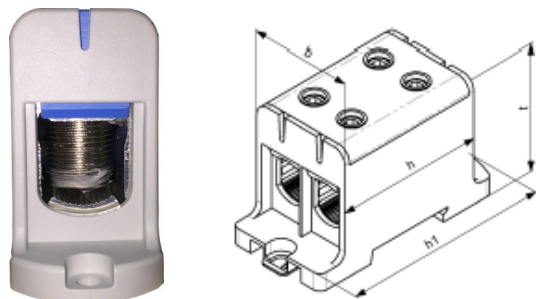
**GOGATEM UK-1 Universalklemme mit 2 Klemmstellen / universal clamp with 2 nips**

| Typ<br>type | Querschnitt<br>mm <sup>2</sup><br>cross section | Nennstrom<br>A<br>nominal current | Abmessungen (mm)<br>dimensions (mm) |     |    |    | Farbe<br>colour      | VPE<br>Stk.<br>PU | ArtNr  | €<br>/Stk.<br>/pc. |
|-------------|---|-----------------------------------|-------------------------------------|-----|----|----|----------------------|-------------------|--------|--------------------|
|             |   |                                   | h                                   | h1  | b  | t  |                      |                   |        |                    |
| UK-1 16 GR  | Cu 1,5-16                                       | Cu 80                             | 44                                  | 43  | 14 | 40 | grau / grey          | 10                | 176070 | 4,59               |
| UK-1 16 BL  | Alu 2,5-16                                      | Alu 75                            | 44                                  | 43  | 14 | 40 | blau / blue          | 10                | 176071 | 4,59               |
| UK-1 16 GG  |   |                                   | 44                                  | 43  | 14 | 40 | gn/ge / green/yellow | 10                | 176072 | 4,59               |
| UK-1 50 GR  | Cu 2,5-50                                       | Cu 160                            | 50                                  | 50  | 18 | 44 | grau / grey          | 10                | 176000 | 5,14               |
| UK-1 50 BL  | Alu 6-50  | Alu 145                           | 50                                  | 50  | 18 | 44 | blau / blue          | 10                | 176001 | 5,87               |
| UK-1 50 GG  |   |                                   | 50                                  | 50  | 18 | 44 | gn/ge / green/yellow | 10                | 176004 | 5,87               |
| UK-1 95 GR  | Cu 16-95  | Cu 245                            | 50                                  | 88  | 24 | 44 | grau / grey          | 8                 | 176005 | 9,20               |
| UK-1 95 BL  | Alu16-95  | Alu 220                           | 50                                  | 88  | 24 | 44 | blau / blue          | 8                 | 176006 | 10,68              |
| UK-1 95 GG  |   |                                   | 50                                  | 88  | 24 | 44 | gn/ge / green/yellow | 8                 | 176009 | 10,68              |
| UK-1 150 GR | Cu 35-150                                       | Cu 320                            | 72                                  | 95  | 29 | 60 | grau / grey          | 5                 | 176010 | 15,88              |
| UK-1 150 BL | Alu 35-150                                      | Alu 290                           | 72                                  | 95  | 29 | 60 | blau / blue          | 5                 | 176011 | 15,88              |
| UK-1 150 GG |   |                                   | 72                                  | 95  | 29 | 60 | gn/ge / green/yellow | 5                 | 176014 | 15,88              |
| UK-1 240 GR | Cu 35-240                                       | Cu 425                            | 98                                  | 130 | 38 | 68 | grau / grey          | 2                 | 176015 | 24,03              |
| UK-1 240 BL | Alu 35-240                                      | Alu 380                           | 98                                  | 130 | 38 | 68 | blau / blue          | 2                 | 176016 | 24,03              |
| UK-1 240 GG |   |                                   | 98                                  | 130 | 38 | 68 | gn/ge / green/yellow | 2                 | 176019 | 24,03              |



**Feindrätig nur mit Aderendhülse - ein Nennquerschnitt kleiner! /**  
**stranded only with cord end sleeve - smaller nominal cross-section!**

**Großer Klemmbereich, da der Klemmkäfig durch die breite sowie bombierte Schraube fast vollständig ausgefüllt wird. / Large clamping range because the compression ring is almost completely filled by the broad and domed screw.**



Preise gültig ab 01.01.2024 exkl. MwSt., freibleibend, Auftragsrabatt auf Anfrage /

prices are valid from 01.01.2024 excl. VAT, subject to change, discounts upon request

sonst. Konditionen siehe [www.gogatec.com/AGB.pdf](http://www.gogatec.com/AGB.pdf), techn. Änderungen vorbehalten /

terms & conditions can be found on our website: [www.gogatec.com/AGB.pdf](http://www.gogatec.com/AGB.pdf); error, technical modifications and variations are reserved

GOGATERM UK-2 Universalklemme mit 4 Klemmstellen / universal clamp with 4 nips

| Typ         | Querschnitt<br>mm <sup>2</sup> | Nennstrom<br>A   | Abmessungen (mm)            | Farbe                | VPE<br>Stk. | ArtNr  | €<br>/Stk. |
|-------------|--------------------------------|------------------|-----------------------------|----------------------|-------------|--------|------------|
| type        | cross section                  | nominal current  | h h1 b t<br>dimensions (mm) | colour               | PU          |        | /pc.       |
| UK-2 50 GR  | Cu 2,5-50<br>Alu 6-50          | Cu 160<br>Al 145 | 50 - 30 44                  | grau / grey          | 6           | 176020 | 7,29       |
| UK-2 50 BL  |                                |                  |                             | blau / blue          |             |        |            |
| UK-2 50 GG  |                                |                  |                             | gn/ge / green/yellow |             |        |            |
| UK-2 95 GR  | Cu 16-95<br>Alu 16-95          | Cu 245<br>Al 220 | 50 88 42 50                 | grau / grey          | 3           | 176025 | 19,53      |
| UK-2 95 BL  |                                |                  |                             | blau / blue          |             |        |            |
| UK-2 95 GG  |                                |                  |                             | gn/ge / green/yellow |             |        |            |
| UK-2 150 GR | Cu 35-150<br>Alu 35-150        | Cu 320<br>Al 290 | 72 95 51 60                 | grau / grey          | 2           | 176030 | 23,27      |
| UK-2 150 BL |                                |                  |                             | blau / blue          |             |        |            |
| UK-2 150 GG |                                |                  |                             | gn/ge / green/yellow |             |        |            |
| UK-2 240 GR | Cu 35-240<br>Alu 35-240        | Cu 425<br>Al 380 | 98 130 65 68                | grau / grey          | 1           | 176035 | 35,37      |
| UK-2 240 BL |                                |                  |                             | blau / blue          |             |        |            |
| UK-2 240GG  |                                |                  |                             | gn/ge / green/yellow |             |        |            |

Alle Anschlüsse sind untereinander verbunden / all connections are interconnected



Feindrätig nur mit Aderendhülse - ein Nennquerschnitt kleiner! / stranded only with cord end sleeve - smaller nominal cross-section!

GOGATERM UK-3 Universalklemme mit 6 Klemmstellen / universal clamp with 6 nips

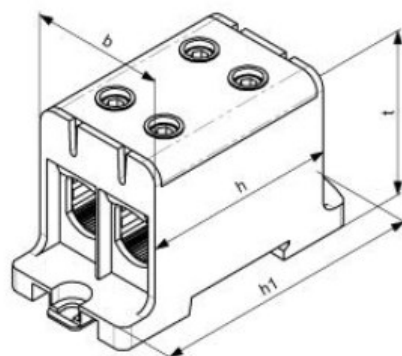
| Typ         | Querschnitt<br>mm <sup>2</sup> | Nennstrom<br>A       | Abmessungen (mm)            | Farbe                | VPE<br>Stk. | ArtNr  | €<br>/Stk. |
|-------------|--------------------------------|----------------------|-----------------------------|----------------------|-------------|--------|------------|
| type        | cross section                  | nominal voltage      | h h1 b t<br>dimensions (mm) | colour               |             |        | /pc.       |
| UK-3 50 GR  | Cu 2,5-50<br>Alu 6-50          | Cu 160 A<br>Al 145 A | 50 - 42 44                  | grau / grey          | 4           | 176040 | 20,63      |
| UK-3 50 BL  |                                |                      |                             | blau / blue          |             |        |            |
| UK-3 50 GG  |                                |                      |                             | gn/ge / green/yellow |             |        |            |
| UK-3 95 GR  | Cu 16-95<br>Alu 16-95          | Cu 245 A<br>Al 220 A | 50 88 60 50                 | grau / grey          | 2           | 176045 | 40,19      |
| UK-3 95 BL  |                                |                      |                             | blau / blue          |             |        |            |
| UK-3 95 GG  |                                |                      |                             | gn/ge / green/yellow |             |        |            |
| UK-3 150 GR | Cu 35-150<br>Alu 35-150        | Cu 320 A<br>Al 290 A | 72 95 73 60                 | grau / grey          | 3           | 176050 | 45,41      |
| UK-3 150 BL |                                |                      |                             | blau / blue          |             |        |            |
| UK-3 150 GG |                                |                      |                             | gn/ge / green/yellow |             |        |            |
| UK-3 240 GR | Cu 35-240<br>Alu 35-240        | Cu 425 A<br>Al 380 A | 98 130 94 68                | grau / grey          | 1           | 176055 | 64,90      |
| UK-3 240 BL |                                |                      |                             | blau / blue          |             |        |            |
| UK-3 240 GG |                                |                      |                             | gn/ge / green/yellow |             |        |            |

Alle Anschlüsse sind untereinander verbunden / all connections are interconnected



Feindrätig nur mit Aderendhülse - ein Nennquerschnitt kleiner! / stranded only with cord end sleeve - smaller nominal cross-section!

Großer Klemmbereich, da der Klemmkäfig durch die breite sowie bombierte Schraube fast vollständig ausgefüllt wird. / Large clamping range because the compression ring is almost completely filled by the broad and domed screw.



Preise gültig ab 01.01.2024 exkl. MwSt., freibleibend, Auftragsrabatt auf Anfrage / prices are valid from 01.01.2024 excl. VAT, subject to change, discounts upon request  
sonst. Konditionen siehe [www.gogatec.com/AGB.pdf](http://www.gogatec.com/AGB.pdf), techn. Änderungen vorbehalten / terms & conditions can be found on our website: [www.gogatec.com/AGB.pdf](http://www.gogatec.com/AGB.pdf), error, technical modifications and variations are reserved



**GOGATERM UK-4 Universalklemme mit 3x2 Klemmstellen 3-polig getrennt / universal clamp with 3x2 connections 3-pole separated**

Feindrätig nur mit Aderendhülse - einen Nennquerschnitt kleiner! / stranded only with cord end sleeve - smaller nominal cross-section!

**3-polig – getrennte Anschlüsse / 3-pole – separated connections**

Großer Klemmbereich, da der Klemmkäfig durch die breite sowie bombierte Schraube fast vollständig ausgefüllt wird. / Large clamping range because the compression ring is almost completely filled by the broad and domed screw.


| Typ        | Querschnitt<br>mm <sup>2</sup> | Nennstrom<br>A  | Abmessungen (mm)<br>h h1 b t | Farbe       | VPE<br>Stk. | ArtNr  | €<br>/Stk. |
|------------|--------------------------------|-----------------|------------------------------|-------------|-------------|--------|------------|
| type       | cross section                  | nominal current | dimensions (mm)              | colour      | PU          |        | /pc.       |
| UK-4 50 GR | Cu 2,5-50 / Alu 6-50           | Cu 160 / Al 145 | 50 - 42 44                   | grau / grey | 5           | 176052 | 19,07      |



**GOGATERM UK-KA Klemmenabdeckung für Universalklemmen / terminal cover for universal clamp**

| Typ       | für Universalklemme    | VPE<br>Stk. | Art.Nr.  | €<br>/Stk. |
|-----------|------------------------|-------------|----------|------------|
| type      | for universal terminal | PU          | part no. | /pc.       |
| UK-KA-50  | UK...-50               | 10          | 176060   | a.A.       |
| UK-KA-95  | UK...-95               | 10          | 176061   | a.A.       |
| UK-KA-150 | UK...-150              | 10          | 176062   | a.A.       |
| UK-KA-240 | UK...-240              | 10          | 176063   | a.A.       |

a. A. = auf Anfrage / upon request



**GOGAMARK CS Leiterkennzeichnung / electrical conductor labels**

Typ / type: runde Symbole / round symbols

Material / material: selbstklebende PVC Folie / self-adhesive vinyl film

Temperaturbereich / temperature range: -30°C - +80°C

Weitere Zeichen und Größen auf Anfrage – nur ganze VPE / other pictograms and sizes upon request – sale PU only

| Schild | Typ    | Bedeutung  | Ø<br>mm  | VPE<br>Stk. | ArtNr     | €<br>/VPE |
|--------|--------|--|----------|-------------|-----------|-----------|
| label  | type   | meaning of the symbol  | diameter | PU          |           | /PU       |
|        | CS-L1  | Außenleiter / outer conductor 1  | 12,5     | 225         | 48-700000 | a.A.      |
|        | CS-L1  |  | 16,0     | 140         | 48-700001 | a.A.      |
|        | CS-L1  |  | 20,0     | 90          | 48-700002 | 23,19     |
|        | CS-L1  |  | 25,0     | 75          | 48-700003 | 32,64     |
|        | CS-L1  |  | 31,5     | 40          | 48-700004 | 29,66     |
|        | CS-N   | Neutralleiter / neutral conductor  | 12,5     | 225         | 48-700300 | 25,52     |
|        | CS-N   |  | 16,0     | 140         | 48-700301 | 31,34     |
|        | CS-N   |  | 20,0     | 90          | 48-700302 | 29,68     |
|        | CS-N   |  | 25,0     | 75          | 48-700303 | 34,44     |
|        | CS-N   |  | 31,5     | 40          | 48-700304 | 29,63     |
|        | CS-EY  | Erde gelb / ground symbol yellow   | 12,5     | 225         | 48-700400 | 25,52     |
|        | CS-EY  |  | 16,0     | 140         | 48-700401 | 31,34     |
|        | CS-EY  |  | 20,0     | 90          | 48-700402 | 23,38     |
|        | CS-EY  |  | 25,0     | 75          | 48-700403 | 30,05     |
|        | CS-EY  |  | 31,5     | 40          | 48-700404 | 27,27     |
|        | CS-EYG | Erde grün/gelb / ground symbol green/yellow                                  | 12,5     | 225         | 48-700700 | 27,25     |
|        | CS-EYG |  | 16,0     | 140         | 48-700701 | 31,34     |
|        | CS-EYG |  | 20,0     | 90          | 48-700702 | 24,71     |
|        | CS-EYG |  | 25,0     | 75          | 48-700703 | 30,05     |
|        | CS-EYG |  | 31,5     | 40          | 48-700704 | 29,63     |
|        | CS-PE  | Schutzleiter / protective conductor  | 12,5     | 225         | 48-701200 | 27,25     |
|        | CS-PE  |  | 16,0     | 140         | 48-701201 | 31,34     |
|        | CS-PE  |  | 20,0     | 90          | 48-701202 | 24,71     |
|        | CS-PE  |  | 25,0     | 75          | 48-701203 | 30,05     |
|        | CS-PE  |  | 31,5     | 40          | 48-701204 | 29,63     |
|        | CS-PEN | Neutralleiter m. Schutzfunktion / neutral conductor with protective function | 12,5     | 225         | 48-701300 | 28,75     |
|        | CS-PEN |  | 16,0     | 140         | 48-701301 | 33,05     |
|        | CS-PEN |  | 20,0     | 90          | 48-701302 | 24,71     |
|        | CS-PEN |  | 25,0     | 75          | 48-701303 | 30,05     |

a. A. = auf Anfrage / upon request

Preise gültig ab 01.01.2024 exkl. MwSt., freibleibend, Auftragsrabatt auf Anfrage / prices are valid from 01.01.2024 excl. VAT, subject to change, discounts upon request

sonst. Konditionen siehe [www.gogatec.com/AGB.pdf](http://www.gogatec.com/AGB.pdf), techn. Änderungen vorbehalten / terms & conditions can be found on our website: www.gogatec.com/AGB.pdf; error, technical modifications and variations are reserved

sonst. Konditionen siehe [www.gogatec.com/AGB.pdf](http://www.gogatec.com/AGB.pdf), techn. Änderungen vorbehalten / terms & conditions can be found on our website: www.gogatec.com/AGB.pdf; error, technical modifications and variations are reserved

**Aufsnappbar auf DIN-Hutschiene TS35 / snappable on DIN rail TS35**  
**Querverbindung steckbar / pluggable cross connection**

**Querverbindung steckbar / pluggable cross connection**

**Isolierkörper / insulating part:** Polyamid 6.6  
**Verbindungssteg / connecting web:** Messing / brass  
**Zugbügelklemme und Schraube / box clamp and screw:** Stahl verzinkt, gelb chromatisiert / galvanized steel, yellow chromated  
**Zulassungen / approvals:** Kema EX II GD EEx e II 03ATEX2118U  
**Kriechstromfestigkeit / comparative tracking:** IEC 112: CTI > 600, VDE 0303: KB > 600

## GOGATERM EURO RK grau / grey 2,5 – 6mm<sup>2</sup>

| Nennquerschnitt (mm <sup>2</sup> ) / nominal cross section | 2,5       | 4         | 6         |          |
|--|-----------|-----------|-----------|----------|
| Typ EURO RK  | 2,5/35    | 4/35      | 5/35      |          |
| Klemmenbreite (mm) / clamping width                        | 5         | 6         | 6         |          |
| Flexible Leiter (mm <sup>2</sup> ) / flexible conductors   | 0,5-4     | 0,5-6     | 0,5-6     |          |
| Feste Leiter (mm <sup>2</sup> ) / solid conductors         | 0,5-4     | 0,5-6     | 0,5-6     |          |
| Leiter m. Aderendhülsen (mm <sup>2</sup> ) / cond. W. CES  | 0,5-2,5   | 0,5-4     | 0,5-4     |          |
| AWG  | 24-12     | 24-10     | 24-10     |          |
| Kaliber / caliber  | A3        | A4        | A5        |          |
| Anzahl anschließb. Leiter / numb. of connectable cond.     | 2x1,5/4x1 | 4x1,5     | 2x4       |          |
| Leiterraufnahmeraum (mm) / connecting capacity             | 3,6x2,6   | 4x3,3     | 5x4       |          |
| Leiter abisolieren (mm) / conductor stripping              | 9         | 9         | 9         |          |
| Schraubengewinde / screw thread                            | M 2,6     | M 3       | M 3       |          |
| max. Anzugsdrehmoment (Nm) / max tightening torque         | 0,5       | 0,6       | 0,6       |          |
| Mittelgewinde / central thread                             | M 2,5     | M 3       | M 3       |          |
| Normen / norms   | SEV       | 750V/24A  | 800V/25A  | -        |
|  | VDE       | 1000V/24A | 1000V/32A | -        |
|  | RINA      | 800V/24A  | 800V/32A  | -        |
|  | UL        | 600V/20A  | 600V/30A  | 600V/41A |
|  | CSA       | 600V/25A  | 600V/25A  | -        |
| Abmessungen (mm) / dimensions                              | 5x44x36   | 6x44x36   | 6x44x36   |          |
| Verpackungseinheit / PU                                    | 100       | 100       | 100       |          |
| ArtNr  | 44-43408  | 44-43409  | 44-43407  |          |
| €/Stk. /pc.  | 0,76      | 0,76      | 1,24      |          |



**Feindrätig mit Aderendhülse - ein Nennquerschnitt kleiner! / stranded with cord end sleeve - smaller nominal cross-section!**

## GOGATERM EURO RK bunt / colored 2,5 – 6mm<sup>2</sup>

| Nennquerschnitt / nominal cross | 2,5        | 4          |
|---------------------------------|------------|------------|
| blau / blue                     | 44-43408BL | 44-43409BL |
| schwarz / black                 | 44-43408BK | 44-43409BK |
| braun / brown                   | 44-43408BR | 44-43409BR |
| €/Stk. /pc.                     | 1,00       | 0,86       |
| grün-gelb / green-yellow        | 44-43408E  | 44-43409E  |
| €/Stk. /pc.                     | 1,22       | 1,28       |

**ACHTUNG! / ATTENTION!**  
Keine Verbindung zur Hutschiene!  
Siehe ERDUNGSKLEMMEN! /  
No connection to the DIN rail!  
See grounding clamps!

Preise gültig ab 01.01.2024 exkl. MwSt., freibleibend, Auftragsrabatt auf Anfrage /  
prices are valid from 01.01.2024 excl. VAT, subject to change, discounts upon request  
sonst. Konditionen siehe [www.gogatec.com/AGB.pdf](http://www.gogatec.com/AGB.pdf), techn. Änderungen vorbehalten /  
terms & conditions can be found on our website: [www.gogatec.com/AGB.pdf](http://www.gogatec.com/AGB.pdf), error, technical modifications and variations are reserved

## Aufschnappbar auf DIN-Hutschiene TS35 / snappable on DIN rail TS35 Querverbindung schraubbar / screwing cross connection



Isolierkörper / insulating part: Polyamid 6.6

ENEL DV27 SCCR

Verbindungssteg / connecting web: Messing / brass

Zugbügelklemme und Schraube / box clamp and screw: Stahl verzinkt, gelb chromatisiert / galvanised steel, yellow chromated

Zulassungen / approvals: EN60947-7-1, EN60068-2-11

Kriechstromfestigkeit / comparative tracking: IEC 112: CTI > 600, VDE 0303: KB > 600

## GOGATEM EURO RK grau / grey 6 – 95mm<sup>2</sup>

| Nennquerschnitt (mm <sup>2</sup> ) / nominal cross section | 6            | 10        | 16-25      | 35-50      | 70        | 95       |
|--|--------------|-----------|------------|------------|-----------|----------|
| Typ EURO   | 6/35         | 10/35     | 25/35      | 50/35      | 70/35     | 95/35    |
| Klemmenbreite / clamping width                             | 7 mm         | 9 mm      | 12 mm      | 16 mm      | 26 mm     | 26 mm    |
| Flexible Leiter (mm <sup>2</sup> ) / flexible conductors   | 0,5-6        | 1,5-10    | 1,5-16     | 2,5-50     | 16-70     | 16-95    |
| Feste Leiter (mm <sup>2</sup> ) / solid conductors         | 0,5-10       | 1,5-16    | 1,5-25     | 2,5-50     | 16-70     | 16-95    |
| Leiter m. Aderendhülsen (mm <sup>2</sup> ) / cond. W. CES  | 0,5-6        | 1,5-10    | 1,5-16     | 2,5-35     | 16-70     | -        |
| AWG  | 22-8         | 20-6      | 14-4       | 14-1/0     | 4-3/0     | 3/0      |
| Kaliber / caliber  | A5           | B6        | B7         | B9         | B11       | -        |
| Anz. anschließb. Leiter / numb. of connectable cond.       | 2x4          | 2x6       | 2x10       | 2x25       | 2x50      | -        |
| Leiterraum (mm) / connecting capacity                      | 5x4          | 6x5,5     | 7x7,4      | 11x10      | 15,5x16,5 | -        |
| Leiter abisolieren (mm) / stripping conductor              | 12           | 12        | 14         | 17         | 26        | 26       |
| Schraubengewinde / screwing thread                         | M3,5         | M4        | M5         | M6         | M8        | -        |
| max. Anzugsdrehmoment (Nm) / max. tight. torque            | 1,2          | 2         | 3          | 5          | 10        | 4,5      |
| Mittelgewinde / central thread                             | M3           | M3        | M4         | M4         | x         | x        |
| Normen / norms   | 800V/55A SEV | 800V/80A  | 800V/101A  | 800V/150A  | 800V/192A | i.V.     |
| VDE  | 1000V/41A    | 1000V/57A | 1000V/101A | 1000V/150A | 800V/192A | i.V.     |
| RINA   | 800V/41A     | 800V/57A  | 800V/101A  | 800V/150A  | 800V/192A | i.V.     |
| UL   | 600V/50A     | 600V/65A  | 600V/85A   | 600V/130A  | 600V/185A | i.V.     |
| CSA  | 600V/50A     | 600V/80A  | 600V/105A  | 600V/130A  | 600V/185A | i.V.     |
| Abmessungen (mm) / dimensions                              | 7x50x44      | 9x50x44   | 12x56x49   | 16x62x61   | 26x74x75  | 26x74x75 |
| Verpackungseinheit / PU                                    | 50           | 50        | 25         | 25         | 10        | 10       |
| ArtNr  | 44-43401     | 44-43402  | 44-43403   | 44-43404   | 44-43405  | 44-43426 |
| €/Stk. /pc.  | 1,53         | 1,97      | 2,69       | 4,59       | 14,80     | 16,48    |



## GOGATEM EURO RK bunt / colored

| Nennquerschnitt mm <sup>2</sup> / nominal cross | 6          | 10         | 16-25      | 35-50      | 70         | 95         |
|---|------------|------------|------------|------------|------------|------------|
| blau / blue                                     | 44-43401BL | 44-43402BL | 44-43403BL | 44-43404BL | 44-43405BL | 44-43426BL |
| schwarz / black                                 | -          | -          | -          | -          | -          | -          |
| braun / brown                                   | -          | -          | -          | -          | -          | -          |
| rot / red                                       | -          | -          | -          | 44-43404RD | -          | -          |
| gelb / yellow                                   | -          | -          | -          | -          | 44-43405N  | -          |
| €/Stk. /pc.                                     | 1,62       | 2,06       | 2,87       | 4,74       | 16,12      | 16,74      |
| grün-gelb / green-yellow                        | 44-43401E  | 44-43402E  | 44-43403E  | 44-43404E  | 44-43405E  | -          |
| €/Stk. /pc.                                     | 1,58       | 2,05       | 3,03       | 5,26       | 16,63      | -          |

Weitere Farben auf Anfrage /  
other colors on request

**ACHTUNG! / ATTENTION!**

Keine Verbindung zur  
Hutschiene!

Siehe ERDUNGSKLEMMEN! /

No connection to the DIN rail!

See grounding clamps!

Preise gültig ab 01.01.2024 exkl. MwSt., freibleibend, Auftragsrabatt auf Anfrage /

prices are valid from 01.01.2024 excl. VAT, subject to change, discounts upon request

sonst. Konditionen siehe [www.gogatec.com/AGB.pdf](http://www.gogatec.com/AGB.pdf), techn. Änderungen vorbehalten /

terms & conditions can be found on our website: [www.gogatec.com/AGB.pdf](http://www.gogatec.com/AGB.pdf); error, technical modifications and variations are reserved

**Aufschnappbar auf DIN-Hutschiene TS35 / snappable on DIN rail TS35**



UL1059  
E203985



40017950

**Isolierkörper / insulating part:** Polyamid 6.6

**Verbindungssteg / connecting web:** Messing / brass

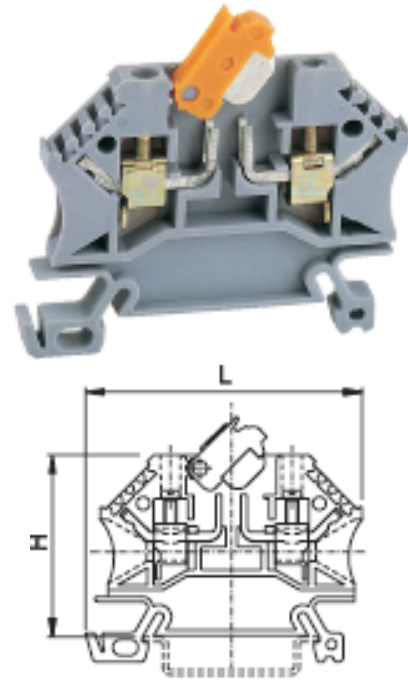
**Zugbügelklemme und Schraube / box clamp and screw:** Stahl verzinkt, gelb chromatisiert / galvanized steel, yellow chromated

**Trennhebel / release lever:** Kupferlegierung verzinkt / tinned copper alloy

**Kriechstromfestigkeit / comparative tracking:** IEC 112: CTI > 600, VDE 0303: KB > 600

## GOGATEM EURO T - Nq2,5

|   |            |
|---|------------|
| Nennquerschnitt (mm <sup>2</sup> ) / nominal cross section              | 2,5        |
| Typ EURO  | 2,5/35     |
| Klemmenbreite (mm) / clamping width                                     | 5          |
| Flexible Leiter (mm <sup>2</sup> ) / flexible conductors                | 0,5-3,5    |
| Feste Leiter (mm <sup>2</sup> ) / solid conductors                      | 0,5-4      |
| Leiter m. Aderendhülsen (mm <sup>2</sup> ) / cond. W. CES               | 0,5-2,5    |
| AWG   | 24-12      |
| Kaliber / caliber   | A3         |
| Anz. anschließb. Leiter (mm <sup>2</sup> ) / numb. of connectable cond. | 2x1,5/4x1  |
| Leiterraum (mm) / connecting capacity                                   | 3,6x2,6    |
| Leiter abisloieren (mm) / stripping conductor                           | 10         |
| Schraubengewinde / screwing thread                                      | M2,6       |
| max. Anzugsdrehmoment (Nm) / max. tight. torque                         | 0,5        |
| Normen / norms SEV (mm <sup>2</sup> )                                   | 2,5        |
| RINA (mm <sup>2</sup> )   | 2,5        |
| VDE (mm <sup>2</sup> )  | 2,5        |
| UL  | AWG: 22-12 |
| CSA   | AWG: 22-12 |



| Typ            | Abmessungen | VPE  | ArtNr    | €     |
|----------------|-------------|------|----------|-------|
| type           | mm          | Stk. |          | /Stk. |
|                | dimensions  | PU   |          | /pc.  |
| Nq2,5 Trenn T1 | 5 x 52 x 35 | 100  | 44-43439 | 2,58  |

Preise gültig ab 01.01.2024 exkl. MwSt., freibleibend, Auftragsrabatt auf Anfrage /

prices are valid from 01.01.2024 excl. VAT, subject to change, discounts upon request

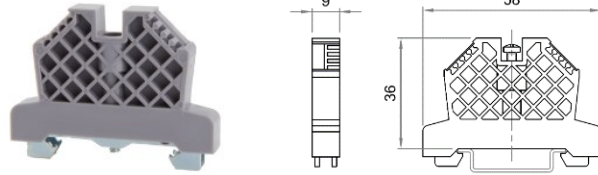
sonst. Konditionen siehe [www.gogatec.com/AGB.pdf](http://www.gogatec.com/AGB.pdf), techn. Änderungen vorbehalten /

terms & conditions can be found on our website: [www.gogatec.com/AGB.pdf](http://www.gogatec.com/AGB.pdf), error, technical modifications and variations are reserved

**GOGATEM Endhalter Standard aufschraubbar / screwed standard end brackets**

Material / material: Polyamid 6.6

| Für Klemme<br><i>for clamp</i> | Abmessungen<br>mm<br><i>dimensions</i> | VPE<br>Stk.<br>PU | ArtNr    | €/Stk.<br>/pc. |
|--------------------------------|--|-------------------|----------|----------------|
| alle Klemmen / all             | 58 x 36 x 9                            | 50                | 44-43442 | 1,00           |



**GOGATEM Endhalter schmal, aufschraubbar / end brackets small screwed**

| Für Klemme<br><i>for clamp</i> | Abmessungen<br>mm<br><i>dimensions</i> | VPE<br>Stk.<br>PU | ArtNr    | €/Stk.<br>/pc. |
|--------------------------------|--|-------------------|----------|----------------|
| alle Klemmen / all clamps      | 59 x 36 x 6                            | 50                | 44-43444 | 0,81           |



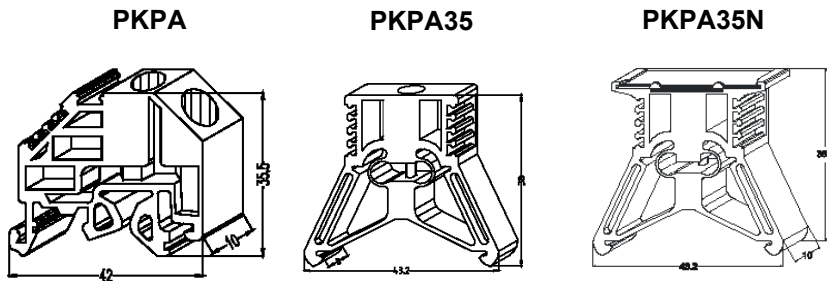
**GOGATEM Endhalter schmal, aufsnappbar / snappable small end brackets**

| Für Klemme<br><i>for clamp</i> | Abmessungen<br>mm<br><i>dimensions</i> | VPE<br>Stk.<br>PU | ArtNr    | €/Stk.<br>/pc. |
|--------------------------------|--|-------------------|----------|----------------|
| alle Klemmen / all clamps      | 60 x 36 x 6                            | 50                | 44-43447 | 0,65           |



**GOGATEM Endwinkel mit Beschriftungsplatte / end angle with inscription plate**

Material / material: Polyamid 6.6




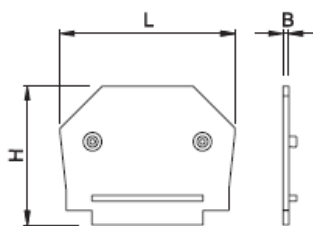
| Typ<br><i>type</i> | Bemerkung<br><i>comment</i>          | VPE<br>Stk.<br>PU | ArtNr      | €/Stk.<br>/pc. |
|--------------------|--------------------------------------|-------------------|------------|----------------|
| PKPA 2,5-70        | für Hut&C-Schiene / for DIN & C rail | 1                 | 61-PKPA    | 0,94           |
| PKPA35             | für Hutschiene / for DIN rail        | 1                 | 61-PKPA35  | 0,63           |
| PKPA35N            | für Hutschiene / for DIN rail        | 1                 | 61-PKPA35N | 1,04           |

Preise gültig ab 01.01.2024 exkl. MwSt., freibleibend, Auftragsrabatt auf Anfrage / prices are valid from 01.01.2024 excl. VAT, subject to change, discounts upon request  
sonst. Konditionen siehe [www.gogatec.com/AGB.pdf](http://www.gogatec.com/AGB.pdf), techn. Änderungen vorbehalten / terms & conditions can be found on our website: [www.gogatec.com/AGB.pdf](http://www.gogatec.com/AGB.pdf); error, technical modifications and variations are reserved

## GOGATERM Abschlusswand / end wall

Material / material: Polyamid 6.6

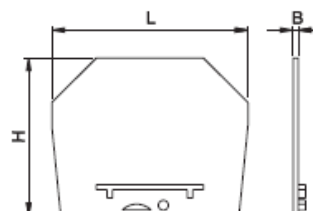
| Für Klemme<br><i>for clamp</i> | Abmessungen<br>mm<br><i>dimensions</i> | VPE<br>Stk.<br><i>PU</i> | ArtNr    | €<br>/Stk.<br><i>/pc.</i> |
|--------------------------------|--|--------------------------|----------|---------------------------|
| Euro 2,5/35                    | 44 x 35 x 1,5                          | 100                      | 44-43010 | 0,35                      |
| Euro 4/35                      | 44 x 35 x 1,5                          | 100                      | 44-43010 | 0,35                      |
| Euro 6/35                      | 50 x 43 x 1,5                          | 100                      | 44-43011 | 0,40                      |
| Euro 10/35                     | 50 x 43 x 1,5                          | 100                      | 44-43011 | 0,40                      |
| Euro 16-25/35                  | 56 x 48 x 1,5                          | 50                       | 44-43013 | 0,47                      |
| Euro 35-50/35                  | 62 x 60 x 1,5                          | 50                       | 44-43014 | 0,56                      |



## GOGATERM Trennwand / partition wall

Material / material: Polyamid 6.6

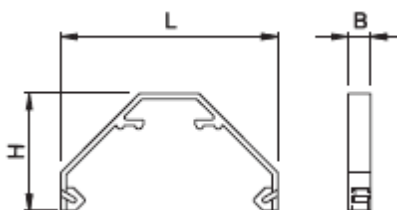
| Für Klemme<br><i>for clamps</i> | Abmessungen<br>mm<br><i>dimensions</i> | VPE<br>Stk.<br><i>PU</i> | ArtNr    | €<br>/Stk.<br><i>/pc.</i> |
|---------------------------------|--|--------------------------|----------|---------------------------|
| Euro 2,5/35                     | 55 x 44 x 1,5                          | 100                      | 44-43015 | 0,42                      |
| Euro 4/35                       | 44 x 35 x 1,5                          | 100                      | 44-43015 | 0,42                      |
| Euro 6/35                       | 55 x 49 x 1,5                          | 100                      | 44-43016 | 0,49                      |
| Euro 10/35                      | 55 x 49 x 1,5                          | 100                      | 44-43016 | 0,49                      |



## GOGATERM Klemmabdeckung / clamp cover

Material / material: Polycarbonat

| Für Klemme<br><i>for clamp</i> | Abmessungen<br>mm<br><i>dimensions</i> | VPE<br>Stk.<br><i>PU</i> | ArtNr    | €<br>/Stk.<br><i>/pc.</i> |
|--------------------------------|--|--------------------------|----------|---------------------------|
| Euro 2,5/35                    | 47 x 24,5 x 4,8                        | 100                      | 44-43035 | 0,50                      |
| Euro 4/35                      | 47 x 24,5 x 5,8                        | 100                      | 44-43030 | 0,48                      |
| Euro 6/35                      | 53 x 26 x 6,8                          | 100                      | 44-43031 | 0,50                      |
| Euro 16-25/35                  | 59 x 26 x 11,5                         | 50                       | 44-43033 | 0,55                      |
| Euro 35-50/35                  | 59 x 26 x 15,5                         | 50                       | 44-43034 | 0,66                      |



Preise gültig ab 01.01.2024 exkl. MwSt., freibleibend, Auftragsrabatt auf Anfrage /  
prices are valid from 01.01.2024 excl. VAT, subject to change, discounts upon request  
sonst. Konditionen siehe [www.gogatec.com/AGB.pdf](http://www.gogatec.com/AGB.pdf), techn. Änderungen vorbehalten /  
terms & conditions can be found on our website: [www.gogatec.com/AGB.pdf](http://www.gogatec.com/AGB.pdf); error, technical modifications and variations are reserved

## GOGATEM QVRJ2,5 Querverbindungsrechen für EURO RK 2,5 , Q 2,5 , X 2,5 / cross con. rakes

Für Klemmenbreite / for clamp width : 5mm

| Typ         | Pole         | VPE<br>Stk. | ArtNr       | €<br>/Stk.  |
|-------------|--------------|-------------|-------------|-------------|
| <i>type</i> | <i>poles</i> | <i>PU</i>   |             | <i>/pc.</i> |
| QVRJ2,5-2   | 2            | 100         | 44-43525/02 | 51,90       |
| QVRJ2,5-3   | 3            | 100         | 44-43525/03 | 72,90       |
| QVRJ2,5-24  | 24           | 5           | 44-43525/24 | 30,11       |



## GOGATEM QVRJ4 Querverbindungsrechen f. EURO RK 4,RK 5, 4/15, D4, Q4 / cross con. rakes

Für Klemmenbreite / for clamp width : 6mm

| Typ         | Pole         | VPE<br>Stk. | ArtNr       | €<br>/Stk.  |
|-------------|--------------|-------------|-------------|-------------|
| <i>type</i> | <i>poles</i> | <i>PU</i>   |             | <i>/pc.</i> |
| QVRJ4-2     | 2            | 100         | 44-43520/02 | 51,90       |
| QVRJ4-3     | 3            | 100         | 44-43520/03 | 76,50       |
| QVRJ4-24    | 24           | 5           | 44-43520/24 | 30,12       |



## GOGATEM QVRJ6 Querverbindungsrechen für Klemmen EURO 6 / cross connection rakes

Für Klemmenbreite / for clamp width : 7mm

| Typ         | Pole         | VPE<br>Stk. | ArtNr       | €<br>/Stk.  |
|-------------|--------------|-------------|-------------|-------------|
| <i>type</i> | <i>poles</i> | <i>PU</i>   |             | <i>/pc.</i> |
| QVRJ6-2     | 2            | 50          | 44-43621/02 | 44,14       |
| QVRJ6-3     | 3            | 50          | 44-43621/03 | 74,10       |
| QVRJ6-24    | 24           | 5           | 44-43621/24 | 38,12       |



## GOGATEM QVRJ6 Querverbindungsrechen für EURO Q6 / cross con. Rakes

Für Klemmenbreite / for clamp width : 8mm

| Typ         | Pole         | VPE<br>Stk. | ArtNr       | €<br>/Stk.  |
|-------------|--------------|-------------|-------------|-------------|
| <i>type</i> | <i>poles</i> | <i>PU</i>   |             | <i>/pc.</i> |
| QVRJ6-2     | 2            | 100         | 44-43530/02 | 61,00       |
| QVRJ6-3     | 3            | 100         | 44-43530/03 | 83,90       |
| QVRJ6-12    | 12           | 10          | 44-43530/12 | 40,80       |



## GOGATEM QVRJW-RDS2,5 Querverbindungsrechen für EURO W, WE, Z / cross con. rakes

Für Klemmenbreite / for clamp width : 5mm

| Typ         | Pole         | VPE<br>Stk. | ArtNr          | €<br>/VPE  |
|-------------|--------------|-------------|----------------|------------|
| <i>type</i> | <i>poles</i> | <i>PU</i>   |                | <i>/PU</i> |
| QVRJW2,5-2  | 2            | 100         | 44-43531/02RDS | 64,20      |
| QVRJW2,5-3  | 3            | 100         | 44-43531/03RDS | 80,10      |
| QVRJW2,5-12 | 12           | 10          | 44-43531/12RDS | 23,67      |



## GOGATEM QVRJW-BLS2,5 Querverbindungsrechen für EURO W, WE, Z / cross con. rakes

Für Klemmenbreite / for clamp width : 5mm


| Typ         | Pole         | VPE<br>Stk. | ArtNr          | €<br>/VPE  |
|-------------|--------------|-------------|----------------|------------|
| <i>type</i> | <i>poles</i> | <i>PU</i>   |                | <i>/PU</i> |
| QVRJW2,5-2  | 2            | 100         | 44-43531/02BLS | 58,30      |
| QVRJW2,5-3  | 3            | 100         | 44-43531/03BLS | 80,10      |
| QVRJW2,5-12 | 12           | 10          | 44-43531/12BLS | 26,04      |



Preise gültig ab 01.01.2024 exkl. MwSt., freibleibend, Auftragsrabatt auf Anfrage /  
prices are valid from 01.01.2024 excl. VAT, subject to change, discounts upon request  
sonst. Konditionen siehe [www.gogatec.com/AGB.pdf](http://www.gogatec.com/AGB.pdf), techn. Änderungen vorbehalten /  
terms & conditions can be found on our website: [www.gogatec.com/AGB.pdf](http://www.gogatec.com/AGB.pdf); error, technical modifications and variations are reserved

**GOGATEC SLS-QVRJ Schneidwerkzeug f. Querverbindungsrechen / cutting tool**

| Typ         | Farbe           | f. Verbindungsrechen        | VPE                      | ArtNr    | €                           |
|-------------|-----------------|-----------------------------|--------------------------|----------|-----------------------------|
| <i>type</i> | <i>color</i>    | <i>for cross con. Rakes</i> | <i>Stk.</i><br><i>PU</i> |          | <i>/Stk.</i><br><i>/pc.</i> |
| SW-QVRJ2,5  | orange / orange | QVRJ2,5                     | 1                        | 44-43515 | 75,30                       |
| SW-QVRJ4    | gelb / yellow   | QVRJ4                       | 1                        | 44-43516 | 75,30                       |
| SW-QVRJ6    | grün / green    | QVRJ6                       | 1                        | 44-43518 | 90,40                       |

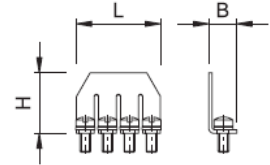


Preise gültig ab 01.01.2024 exkl. MwSt., freibleibend, Auftragsrabatt auf Anfrage /  
prices are valid from 01.01.2024 excl. VAT, subject to change, discounts upon request  
sonst. Konditionen siehe [www.gogatec.com/AGB.pdf](http://www.gogatec.com/AGB.pdf), techn. Änderungen vorbehalten /  
terms & conditions can be found on our website: [www.gogatec.com/AGB.pdf](http://www.gogatec.com/AGB.pdf), error, technical modifications and variations are reserved



**GOGATEM Querverbindungsrechen mit Schrauben / cross connection rakes with screws**

| Für Klemme<br><i>for clamp</i>     | Schrauben<br><i>screws</i> | ArtNr          | €/Stk.<br>/pc. |
|------------------------------------|----------------------------|----------------|----------------|
| Euro 10/35<br>Art. Nr. 44-43402    | 55                         | 44-43022/0.5MS | 21,13          |
| Euro 16-25/35<br>Art. Nr. 44-43403 | 41                         | 44-43023/0.5MS | 30,10          |
| Euro 35-50/35<br>Art. Nr. 44-43404 | 32                         | 44-43024/0.5MS | 38,29          |
| Euro 4/15<br>Art. Nr. 44-43420     | 82                         | 44-43082/0.5MS | 31,03          |



**GOGATEM 1 Stück 2-polig + 2 Schrauben / 1 x 2-pole + 2 screws**

| Für Klemme<br><i>for clamp</i>     | VPE<br>Stk.<br><i>PU</i> | ArtNr       | €/VPE<br>/PU |
|------------------------------------|--------------------------|-------------|--------------|
| Euro 10/35<br>Art. Nr. 44-43402    | 100                      | 44-43022/2S | 63,40        |
| Euro 16-25/35<br>Art. Nr. 44-43403 | 50                       | 44-43023/2S | 65,10        |
| Euro 35-50/35<br>Art. Nr. 44-43404 | 50                       | 44-43024/2S | 194,00       |
| Euro 4/15<br>Art. Nr. 44-43420     | 100                      | 44-43082/2S | 76,20        |



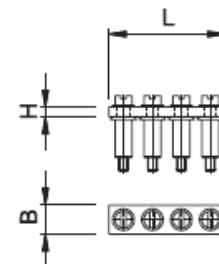
**GOGATEM 1 Stück 3-polig + 3 Schrauben / 1 x 3-pole + 3 screws**

| Für Klemme<br><i>for clamp</i>     | VPE<br>Stk.<br><i>PU</i> | ArtNr       | €/VPE<br>/PU |
|------------------------------------|--------------------------|-------------|--------------|
| Euro 10/35<br>Art. Nr. 44-43402    | 100                      | 44-43022/3S | 94,40        |
| Euro 16-25/35<br>Art. Nr. 44-43403 | 100                      | 44-43023/3S | 169,00       |
| Euro 35-50/35<br>Art. Nr. 44-43404 | 50                       | 44-43024/3S | 3,01         |
| Euro 4/15<br>Art. Nr. 44-43420     | 100                      | 44-43082/3S | 112,70       |



**GOGATEM 1 Stück 4-polig + 4 Schrauben / 1 x 4-pole + 4 screws**

| Für Klemme<br><i>for clamp</i>     | VPE<br>Stk.<br><i>PU</i> | ArtNr       | €/VPE<br>/PU |
|------------------------------------|--------------------------|-------------|--------------|
| Euro 10/35<br>Art. Nr. 44-43402    | 100                      | 44-43022/4S | 122,50       |
| Euro 16-25/35<br>Art. Nr. 44-43403 | 100                      | 44-43023/4S | 225,00       |
| Euro 35-50/35<br>Art. Nr. 44-43404 | 25                       | 44-43024/4S | 116,30       |
| Euro 4/15<br>Art. Nr. 44-43420     | 100                      | 44-43082/4S | 148,20       |

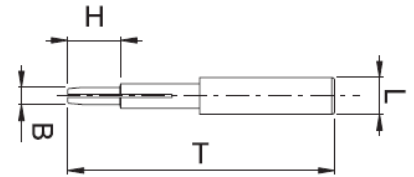


Preise gültig ab 01.01.2024 exkl. MwSt., freibleibend, Auftragsrabatt auf Anfrage /  
prices are valid from 01.01.2024 excl. VAT, subject to change, discounts upon request  
sonst. Konditionen siehe [www.gogatec.com/AGB.pdf](http://www.gogatec.com/AGB.pdf), techn. Änderungen vorbehalten /  
terms & conditions can be found on our website: [www.gogatec.com/AGB.pdf](http://www.gogatec.com/AGB.pdf); error, technical modifications and variations are reserved

**GOGATERM Prüfadapter rot / red test adapter**

**Material / material:** Messing versilbert / silver plated brass

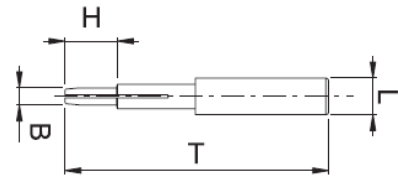
| Für Klemme<br><i>for clamp</i>  | Durchmesser<br>mm<br><i>diameter</i> | VPE<br>Stk.<br>PU | ArtNr     | €<br>/Stk.<br>/pc. |
|---------------------------------|--------------------------------------|-------------------|-----------|--------------------|
| Euro 4/35<br>Art. Nr. 44-43400  | 2,8                                  | 10                | 44-43926R | 5,41               |
| Euro 6/35<br>Art. Nr. 44-43401  | 2,8                                  | 10                | 44-43926R | 5,41               |
| Euro 10/35<br>Art. Nr. 44-43402 | 2,8                                  | 10                | 44-43926R | 5,41               |



**GOGATERM Prüfadapter schwarz / red test adapter**

**Material / material:** Messing versilbert / silver plated brass

| Für Klemme<br><i>for clamp</i>  | Durchmesser<br>mm<br><i>diameter</i> | VPE<br>Stk.<br>PU | ArtNr     | €<br>/Stk.<br>/pc. |
|---------------------------------|--------------------------------------|-------------------|-----------|--------------------|
| Euro 4/35<br>Art. Nr. 44-43400  | 2,8                                  | 10                | 44-43926S | 5,41               |
| Euro 6/35<br>Art. Nr. 44-43401  | 2,8                                  | 10                | 44-43926S | 5,41               |
| Euro 10/35<br>Art. Nr. 44-43402 | 2,8                                  | 10                | 44-43926S | 5,41               |



Preise gültig ab 01.01.2024 exkl. MwSt., freibleibend, Auftragsrabatt auf Anfrage /  
prices are valid from 01.01.2024 excl. VAT, subject to change, discounts upon request  
sonst. Konditionen siehe [www.gogatec.com/AGB.pdf](http://www.gogatec.com/AGB.pdf), techn. Änderungen vorbehalten /  
terms & conditions can be found on our website: [www.gogatec.com/AGB.pdf](http://www.gogatec.com/AGB.pdf), error, technical modifications and variations are reserved

## Aufschnappbar auf DIN-Hutschiene TS15 / snappable on DIN rail TS15

Isolierkörper / insulating part: Polyamid 6.6

Verbindungssteg / connecting web: Messing / brass

Zugbügelklemme und Schraube / box clamp and screw: Stahl verzinkt, gelb chromatisiert / galvanized steel, yellow chromated

Zulassungen / approvals: EN60947-7-1, EN60068-2-11

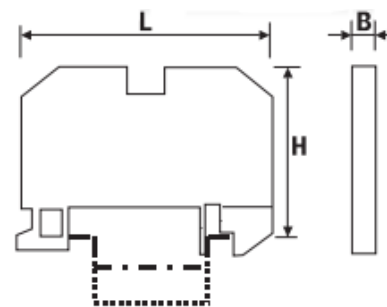
Kriechstromfestigkeit / comparative tracking: IEC 112: CTI > 600, VDE 0303: KB > 600

## GOGATEM EURO N - Nq4/15

|  |           |
|--|-----------|
| Nennquerschnitt (mm <sup>2</sup> ) / nominal cross section | 4         |
| Typ  | EURO 4/15 |
| Klemmenbreite / clamping width                             | 6         |
| Flexible Leiter (mm <sup>2</sup> ) / flexible conductor    | 0,5-4     |
| Feste Leiter (mm <sup>2</sup> ) / solid conductor          | 0,5-6     |
| Leiter m. Aderendhülsen (mm <sup>2</sup> ) / cond. W. CES  | 0,5-4     |
| AWG  | 24-10     |
| Kaliber / caliber  | A4        |
| Anz. Anschlie. Leiter / numb. of connectable cond.        | 4x1,5     |
| Leiteraunahmeraum (mm) / connecting capacity               | 4x3,3     |
| Leiter abisolieren (mm) / stripping length                 | 10        |
| Schraubengewinde / screw thread                            | M3        |
| max. Anzugsdrehmoment (Nm) / max tight. torque             | 0,6       |
| Normen SEV (mm <sup>2</sup> )                              | 400V/25A  |
| RINA   | 400V/32A  |
| VDE  | 400V/32A  |
| CL   | 300V/30A  |
| CSA  | 300V/25A  |
| Abmessungen (mm) / dimensions                              | 6x32x28   |



für 15mm Hutschiene /  
for 15mm DIN rail



| Typ    | Farbe                    | VPE | ArtNr      | €/Stk. |
|--------|--------------------------|-----|------------|--------|
| type   | colour                   | PU  |            | /pc.   |
| Nq4/15 | grau / grey              | 100 | 44-43427   | 0,98   |
|        | blau / blue              |     | 44-43427BL | 1,10   |
|        | gelb-grün / yellow-green |     | 44-43427E  | a.A.   |
|        | gelb / yellow            |     | 44-43427N  | a.A.   |

a. A. = auf Anfrage / upon request

## GOGATEM Euro E4/15 mit Hutschiene-Kontaktierung / with DIN rail connection

|  |             |
|--|-------------|
| Nennquerschnitt (mm <sup>2</sup> ) / nominal cross section | 4           |
| Typ  | EURO E 4/15 |
| Klemmenbreite / clamping width                             | 6           |
| Flexible Leiter (mm <sup>2</sup> ) / flexible conductor    | 0,5-4       |
| Feste Leiter (mm <sup>2</sup> ) / solid conductor          | 0,5-4       |
| Leiter m. Aderendhülsen (mm <sup>2</sup> ) / cond. W. CES  | 0,5-4       |
| AWG  | 18-10       |
| max. Anzugsdrehmoment (Nm) / max tight. torque             | 0,6         |
| Abmessungen (mm) / dimensions                              | 6x32x28     |



| Typ    | Farbe                   | VPE | ArtNr    | €/Stk. |
|--------|-------------------------|-----|----------|--------|
| type   | colour                  | PU  |          | /pc.   |
| E 4/15 | gelbgrün / yellow green | 100 | 44-43459 | 3,26   |

## GOGATEM Zubehör EURO E4/15 / accessories

| Typ                                 | VPE | ArtNr    | €/Stk. |
|-------------------------------------|-----|----------|--------|
| type                                | PU  |          | /pc.   |
| Arretierwinkel / locking angle STOP | 100 | 44-43422 | 0,88   |
| Arretierwinkel / locking angle PKM  | 50  | 61-PKM   | a.A.   |
| Abschlusswand / end plate           | 100 | 44-43421 | 0,35   |
| Trennwand / separator               | 100 | 44-43081 | 0,50   |

a. A. = auf Anfrage / upon request



STOP



PKM

Preise gültig ab 01.01.2024 exkl. MwSt., freibleibend, Auftragsrabatt auf Anfrage /

prices are valid from 01.01.2024 excl. VAT, subject to change, discounts upon request

sonst. Konditionen siehe [www.gogatec.com/AGB.pdf](http://www.gogatec.com/AGB.pdf), techn. Änderungen vorbehalten /

terms & conditions can be found on our website: [www.gogatec.com/AGB.pdf](http://www.gogatec.com/AGB.pdf); error, technical modifications and variations are reserved

## Aufschnappbar auf DIN-Hutschiene TS35 / snappable on DIN rail TS35 Mit Hutschiene-Kontaktierung / with DIN-rail contact

Isolierkörper / insulating part: Polyamid 6.6

Verbindungssteg / connecting web: Messing / brass

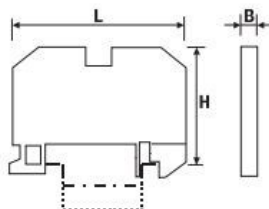
Zugbügelklemme und Schraube / box clamp and screw: Stahl verzinkt, gelb chromatisiert / galvanized steel, yellow chromated

Zulassungen / approvals: EN60947-7-1, EN60068-2-11

Kriechstromfestigkeit / comparative tracking: IEC 112: CTI > 600, VDE 0303: KB > 600

### GOGATERM EURO E 4/35

| Nennquerschnitt (mm <sup>2</sup> ) / nominal cross section | 4           | 6           | 10           | 16-25        | 35-50        |
|--|-------------|-------------|--------------|--------------|--------------|
| Typ  | EURO E 4/35 | EURO E 6/35 | EURO E 10/35 | EURO E 25/35 | EURO E 50/35 |
| Klemmenbreite / clamping width                             | 7           | 8           | 10           | 12           | 16           |
| Flexible Leiter (mm <sup>2</sup> ) / flexible conductor    | 0,5-4       | 0,5-6       | 1,5-10       | 1,5-16       | 2,5-35       |
| Feste Leiter (mm <sup>2</sup> ) / solid conductor          | 0,5-6       | 0,5-6       | 1,5-10       | 1,5-25       | 2,5-50       |
| Leiter m. Aderendhülsen (mm <sup>2</sup> ) / cond. W. CES  | 0,5-4       | 0,5-6       | 1,5-10       | 1,5-16       | 2,5-35       |
| AWG  | 24-10       | 22-8        | 20-6         | 14-4         | 14-1/0       |
| Kaliber / caliber  | A4          | B6          | B6           | B7           | B9           |
| Anz. Anschlie. Leiter / numb. of connectable cond.        | 4x1,5       | 2x4         | 2x6          | 2x10         | 2x25         |
| Leiterraufnahmeraum (mm) / connecting capacity             | 4x3,3       | 5x4         | 6x5,5        | 7x7,4        | 11x10        |
| Leiter abisolieren (mm) / stripping length                 | 10          | 12          | 13           | 14           | 18           |
| Schraubengewinde / screw thread                            | M3          | M3,5        | M4           | M5           | M6           |
| max. Anzugsdrehmoment (Nm) / max tight. torque             | 0,6         | 1,2         | 2            | 3            | 5            |
| Nutensteinschraube / slot nut screw                        | M3          | M3          | M3           | M4           | M4           |
| max. Anzugsdrehmoment (Nm) / max. tight. torque            | 0,6         | 0,6         | 0,6          | 0,8          | 0,8          |
| Normen SEV (mm <sup>2</sup> )                              | 4           | 6           | 10           | 25           | 50           |
| RINA (mm <sup>2</sup> )                                    | 4           | 6           | 10           | 25           | 50           |
| VDE (mm <sup>2</sup> )                                     | 4           | 6           | 10           | 25           | 50           |
| UR (mm <sup>2</sup> )                                      | AWG 18-10   | AWG 22-8    | AWG 20-8     | AWG 14-4     | AWG 14-2     |
| CSA (mm <sup>2</sup> )                                     | AWG 18-10   | AWG 22-8    | AWG 20-8     | AWG 14-4     | AWG 14-1/0   |
| Abmessungen (mm) / dimensions                              | 7x58x36     | 8x58x44     | 10x58x44     | 12x58x49     | 16x62x60     |
| Verpackungseinheit / PU                                    | 50          | 50          | 50           | 25           | 25           |
| ArtNr  | 44-43454    | 44-43450    | 44-43458     | 44-43451     | 44-43457     |
| €/Stk. /pc.  | 3,99        | 4,72        | 5,04         | 6,23         | 8,51         |



### GOGATERM Euro E4/15 mit Hutschiene-Kontaktierung / with DIN rail connection

| Nennquerschnitt (mm <sup>2</sup> ) / nominal cross section | 4           |
|--|-------------|
| Typ  | EURO E 4/15 |
| Klemmenbreite / clamping width                             | 6           |
| Flexible Leiter (mm <sup>2</sup> ) / flexible conductor    | 0,5-4       |
| Feste Leiter (mm <sup>2</sup> ) / solid conductor          | 0,5-4       |
| Leiter m. Aderendhülsen (mm <sup>2</sup> ) / cond. W. CES  | 0,5-4       |
| AWG  | 18-10       |
| max. Anzugsdrehmoment (Nm) / max tight. torque             | 0,6         |
| Abmessungen (mm) / dimensions                              | 6x32x28     |



| Typ    | Farbe                   | VPE  | ArtNr    | €     |
|--------|-------------------------|------|----------|-------|
| type   | colour                  | Stk. |          | /Stk. |
|        |                         | PU   |          | /pc.  |
| E 4/15 | gelbgrün / yellow green | 100  | 44-43459 | 3,26  |

Preise gültig ab 01.01.2024 exkl. MwSt., freibleibend, Auftragsrabatt auf Anfrage /

prices are valid from 01.01.2024 excl. VAT, subject to change, discounts upon request

sonst. Konditionen siehe [www.gogatec.com/AGB.pdf](http://www.gogatec.com/AGB.pdf), techn. Änderungen vorbehalten /

terms & conditions can be found on our website: [www.gogatec.com/AGB.pdf](http://www.gogatec.com/AGB.pdf); error, technical modifications and variations are reserved

## Aufschnappbar auf DIN-Hutschiene TS35 / snappable on DIN rail TS35

Isolierkörper / insulating part: Polyamid 6.6

Verbindungssteg / connecting web: Bronze verzinkt / tinned bronze

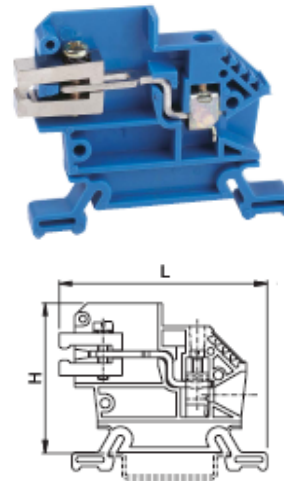
Zugbügelklemme und Schraube / box clamp and screw: Stahl verzinkt, gelb chromatisiert / galvanised steel, yellow chromated

Trennhebel / release lever: Kupferlegierung verzinkt / tinned copper alloy

Kriechstromfestigkeit / comparative tracking: IEC 112: CTI > 600, VDE 0303: KB > 600

### GOGATEM EURO N - Nq4

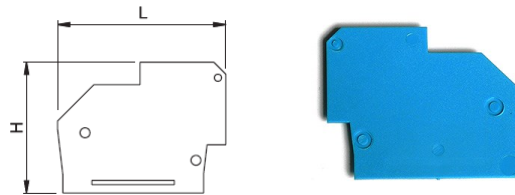
|  |              |
|--|--------------|
| Nennquerschnitt (mm <sup>2</sup> ) / nominal cross section | 4            |
| Typ  | EURO N4 / 35 |
| Klemmenbreite / clamping width                             | 6,5          |
| Flexible Leiter (mm <sup>2</sup> ) / flexible conductor    | 0,5-4        |
| Feste Leiter (mm <sup>2</sup> ) / solid conductor          | 0,5-6        |
| Leiter m. Aderendhülsen (mm <sup>2</sup> ) / cond. W. CES  | 0,5-4        |
| AWG  | 24-10        |
| Kaliber / caliber  | A4           |
| Anz. Anschließb. Leiter / numb. of connectable cond.       | 4x1,5        |
| Leiterraum (mm) / connecting capacity                      | 4x3,3        |
| Leiter abisolieren (mm) / stripping length                 | 10           |
| Schraubengewinde / screw thread                            | M3           |
| max. Anzugsdrehmoment (Nm) / max tight. torque             | 0,6          |
| Normen SEV (mm <sup>2</sup> )                              | 4            |
| Abmessungen (mm) / dimensions                              | 6,5x49x42    |
| Verpackungseinheit / PU                                    | 50           |
| ArtNr  | 44-43435     |
| €/Stk. /pc.  | 3,61         |



### GOGATEM Abschlusswand / end wall

Material / material: Polyamid 6.6

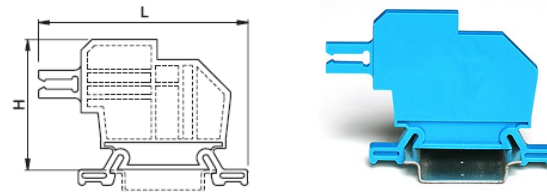
| Für Klemme<br>for clamp | Abmessungen<br>dimensions<br>mm | VPE<br>Stk.<br>PU | ArtNr    | €/Stk.<br>/pc. |
|-------------------------|---------------------------------|-------------------|----------|----------------|
| Euro N-4/35             | 49x38x1,2                       | 50                | 44-43046 | 0,36           |
| Euro T-2.5/35           | 52x35x1,5                       | 50                | 44-43017 | 0,35           |



### GOGATEM Halteplatte / retaining plate

Material / material: Polyamid 6.6

| Für Klemme<br>for clamp | Abmessungen<br>dimensions<br>mm | VPE<br>Stk.<br>PU | ArtNr    | €/Stk.<br>/pc. |
|-------------------------|---------------------------------|-------------------|----------|----------------|
| Euro N-4/35             | 65 x 42 x 4,5                   | 50                | 44-43436 | 0,51           |



### GOGATEM Anschlussklemmen / connecting clamps

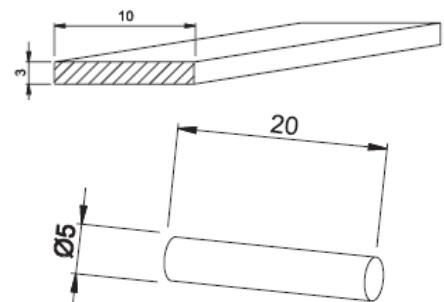
Für Klemme Euro N-4/35, Art. Nr. 44-43435 / for clamp Euro N-4/35, Art. Nr. 44-43435

| Für Leiter<br>for conductors | VPE<br>Stk.<br>PU | ArtNr     | €/Stk.<br>/pc. |
|------------------------------|-------------------|-----------|----------------|
| 16/25                        | 50                | 44-43036F | 4,04           |
| 35                           | 50                | 44-43037F | 6,28           |

### GOGATEM Kupfer-Schienenprofil / copper rail profile

| Für Klemme<br>for clamps | Abmessungen<br>dimensions<br>mm | VPE<br>Stk.<br>PU | ArtNr    | €/Stk.<br>/pc. |
|--------------------------|---------------------------------|-------------------|----------|----------------|
| Euro N-4/35              | 100 x 10 x 3                    | 1                 | 44-43048 | a.A.           |
| 44-43445H & 44-43433H    | Ø5 x 20                         | 50                | 44-43097 | 1,19           |

a. A. = auf Anfrage / upon request



Preise gültig ab 01.01.2024 exkl. MwSt., freibleibend, Auftragsrabatt auf Anfrage /

prices are valid from 01.01.2024 excl. VAT, subject to change, discounts upon request

sonst. Konditionen siehe [www.gogatec.com/AGB.pdf](http://www.gogatec.com/AGB.pdf), techn. Änderungen vorbehalten /

terms & conditions can be found on our website: [www.gogatec.com/AGB.pdf](http://www.gogatec.com/AGB.pdf); error, technical modifications and variations are reserved

## Aufschnappbar auf DIN-Hutschiene TS35 / snappable on DIN rail TS35

Isolierkörper / insulating part: Polyamid 6.6

Kriechstromfestigkeit / comparative tracking: IEC 112: CTI > 600, VDE 0303: KB > 600

Typ / type: EURO TC

Klemmbereite / clamping width: 5mm

Leister abisolieren / strip. Length: 20mm

max. Anzugsdrehmoment / max. tight. Torque: 0,1Nm

### GOGATEM EURO TC - Nq0,5

Nennquerschnitt / nominal cross section: 0,5mm<sup>2</sup>

Feste Leiter / solid conductors: 0,05-0,5mm<sup>2</sup>, Ø 0,25-0,8 mm

AWG: 20-30

Norm / norm: UR (50 V)

| Typ            | Abmessungen     | VPE  | ArtNr    | €     |
|----------------|-----------------|------|----------|-------|
| type           | mm              | Stk. |          | /Stk. |
|                | dimensions      | PU   |          | /pc.  |
| Nq0,5 Thermo T | 5 x 58,9 x 29,5 | 50   | 44-43600 | 3,56  |



### GOGATEM EURO TC - Nq1,5

Nennquerschnitt / nominal cross section: 1,5mm<sup>2</sup>

Feste Leiter / solid conductors: 0,5-1,5mm<sup>2</sup>, Ø 0,8-1,3mm

AWG: 20-16

Norm / norm: UR (300V, 10A)

Nutzbar als Durchführungsklemme AWG 16 / usable as through clamp AWG 16

| Typ            | Abmessungne     | VPE  | ArtNr    | €     |
|----------------|-----------------|------|----------|-------|
| type           | mm              | Stk. |          | /Stk. |
|                | dimensions      | PU   |          | /pc.  |
| Nq1,5 Thermo T | 5 x 58,9 x 29,5 | 50   | 44-43610 | 3,56  |



Preise gültig ab 01.01.2024 exkl. MwSt., freibleibend, Auftragsrabatt auf Anfrage /

prices are valid from 01.01.2024 excl. VAT, subject to change, discounts upon request

sonst. Konditionen siehe [www.gogatec.com/AGB.pdf](http://www.gogatec.com/AGB.pdf), techn. Änderungen vorbehalten /

terms & conditions can be found on our website: [www.gogatec.com/AGB.pdf](http://www.gogatec.com/AGB.pdf); error, technical modifications and variations are reserved

**Aufschnappbar auf DIN-Hutschiene TS35 / snappable on DIN rail TS35**  
**Querverbindung steckbar / pluggable cross connection**

Isolierkörper / insulating part: Polyamid 6.6

Verbindungssteg / connecting web: Cu-Legierung, versilbert / plated Cu-alloy

Zugbügelklemme und Schraube / box clamp and screw: Stahl verzinkt, gelb chromatisiert / galvanised steel, yellow chromated

Kriechstromfestigkeit / comparative tracking: IEC 112: CTI > 600, VDE 0303: KB > 600



40016498 SCCR

REG B573

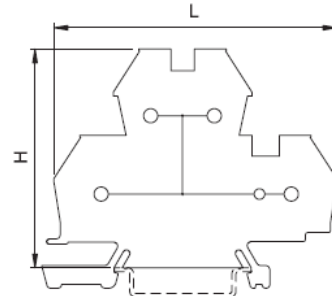
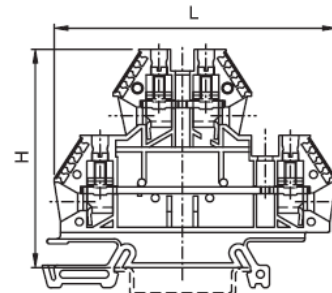


UL1059

E203985

## GOGATEM EURO D - Nq4

|  |               |
|--|---------------|
| Nennquerschnitt (mm <sup>2</sup> ) / nominal cross section | 4             |
| Typ  | EURO D 4-2/35 |
| Klemmenbreite / clamping width                             | 6             |
| Flexible Leiter (mm <sup>2</sup> ) / flexible conductor    | 0,5-4         |
| Feste Leiter (mm <sup>2</sup> ) / solid conductor          | 0,5-6         |
| Leiter m. Aderendhülsen (mm <sup>2</sup> ) / cond. W. CES  | 4x4           |
| AWG  | 24-10         |
| Kaliber / caliber  | A4            |
| Anz. Anschlie. Leiter / numb. of connectable cond.        | 4x1,5         |
| Leiterraum (mm) / connecting capacity                      | 4x3,3         |
| Leiter absolieren (mm) / stripping length                  | 10            |
| Schraubengewinde / screw thread                            | M3            |
| max. Anzugsdrehmoment (Nm) / max tight. torque             | 0,6           |
| Normen SEV (mm <sup>2</sup> )                              | 4             |
| RINA (mm <sup>2</sup> )                                    | 4             |
| VDE (mm <sup>2</sup> )                                     | 4             |
| UL   | AWG 24-10     |
| CSA  | AWG 24-10     |



## GOGATEM schraubbar / screwing

| Typ                  | Abmessungen<br>mm | VPE<br>Stk. | ArtNr    | €<br>/Stk. |
|----------------------|-------------------|-------------|----------|------------|
| type                 | dimension         | PU          |          | /pc.       |
| Standard / Nq4       | 6 x 72 x 56       | 50          | 44-43550 | 2,25       |
| 1-polig/Nq4 / 1-pole |                   |             | 44-43551 | 3,46       |

Preise gültig ab 01.01.2024 exkl. MwSt., freibleibend, Auftragsrabatt auf Anfrage /

prices are valid from 01.01.2024 excl. VAT, subject to change, discounts upon request

sonst. Konditionen siehe [www.gogatec.com/AGB.pdf](http://www.gogatec.com/AGB.pdf), techn. Änderungen vorbehalten /

terms & conditions can be found on our website: [www.gogatec.com/AGB.pdf](http://www.gogatec.com/AGB.pdf); error, technical modifications and variations are reserved

**Aufsnappbar auf DIN-Hutschiene TS35 / snappable on DIN rail TS35**  
**Querverbindung steckbar / pluggable cross connection**

**Isolierkörper / insulating part:** Polyamid 6.6

**Verbindungssteg / connecting web:** Cu-Legierung, versilbert / plated Cu-alloy

**Zugbügelklemme und Schraube / box clamp and screw:** Stahl verzinkt, gelb chromatisiert / galvanised steel, yellow chromated

**Kriechstromfestigkeit / comparative tracking:** IEC 112: CTI > 600, VDE 0303: KB > 600

40016498 **SCCR**  
REG B573

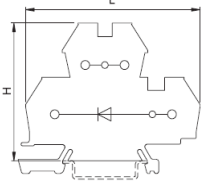
**UL1059**  
E203985

## GOGATERM EURO D - Nq4

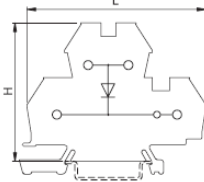
|  |               |
|--|---------------|
| Nennquerschnitt (mm <sup>2</sup> ) / nominal cross section | 4             |
| Typ  | EURO D 4-2/35 |
| Klemmenbreite / clamping width                             | 6             |
| Flexible Leiter (mm <sup>2</sup> ) / flexible conductor    | 0,5-4         |
| Feste Leiter (mm <sup>2</sup> ) / solid conductor          | 0,5-6         |
| Leiter m. Aderendhülsen (mm <sup>2</sup> ) / cond. W. CES  | 4x3,3         |
| AWG  | 24-10         |
| Kaliber / caliber  | A4            |
| Anz. Anschlie. Leiter / numb. of connectable cond.        | 4x1,5         |
| Leiteraufnahmeraum (mm) / connecting capacity              | 4x3,3         |
| Leiter abisolieren (mm) / stripping length                 | 10            |
| Schraubengewinde / screw thread                            | M3            |
| max. Anzugsdrehmoment (Nm) / max tight. torque             | 0,6           |
| Normen SEV (mm <sup>2</sup> )                              | 4             |
| RINA (mm <sup>2</sup> )                                    | 4             |
| VDE (mm <sup>2</sup> )                                     | 4             |
| UL   | AWG 24-10     |
| CSA  | AWG 24-10     |
| Abmessungen (mm) / dimensions                              | 6x72x55       |



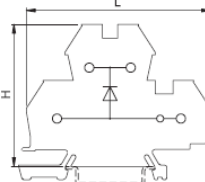
**Nq4-Diode V1**



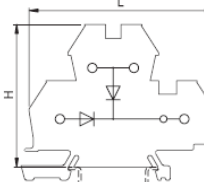
**Nq4-Diode V2**



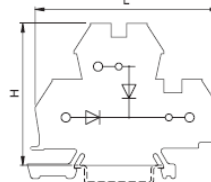
**Nq4-Diode V3**



**Nq4-Diode V4**



**Nq4-Diode V5**



## GOGATERM Nq4 Diode: 1kV 1A 1N 4007

| Typ          | Anzahl Dioden    | VPE Stk. | ArtNr    | €/Stk. |
|--------------|------------------|----------|----------|--------|
| type         | number of diodes | PU       |          | /pc.   |
| Nq4-Diode V1 | 1                |          | 44-43552 | 3,69   |
| Nq4-Diode V2 | 1                |          | 44-43553 | 3,69   |
| Nq4-Diode V3 | 1                |          | 44-43554 | 3,69   |
| Nq4-Diode V4 | 2                | 50       | 44-43555 | 4,96   |
| Nq4-Diode V5 | 2                |          | 44-43556 | 4,69   |
| Nq4-Diode V6 | 2                |          | 44-43557 | 4,69   |
| Nq4-Diode V7 | 2                |          | 44-43558 | 4,69   |

## GOGATERM Nq4 Diodenklemme mit Widerstand / diode clamp with resistor

| Typ          | Widerstand W - Ω | VPE Stk. | ArtNr    | €/Stk. |
|--------------|------------------|----------|----------|--------|
| type         | resistor         | PU       |          | /pc.   |
| Nq4-Diode D1 | 1/4 - 270        |          | 44-43484 | 6,37   |
| Nq4-Diode D2 | 1/4 - 1k         | 50       | 44-43486 | 6,37   |
| Nq4-Diode D3 | 1/4 - 100        |          | 44-43488 | 6,37   |

Preise gültig ab 01.01.2024 exkl. MwSt., freibleibend, Auftragsrabatt auf Anfrage /


prices are valid from 01.01.2024 excl. VAT, subject to change, discounts upon request

sonst. Konditionen siehe [www.gogatec.com/AGB.pdf](http://www.gogatec.com/AGB.pdf), techn. Änderungen vorbehalten /

terms & conditions can be found on our website: [www.gogatec.com/AGB.pdf](http://www.gogatec.com/AGB.pdf), error, technical modifications and variations are reserved



**Aufschnappbar auf DIN-Hutschiene TS35 / snappable on DIN rail TS35**  
**Querverbindung steckbar / pluggable cross connection**



**Isolierkörper / insulating part:** Polyamid 6.6

**Verbindungssteg / connecting web:** Cu-Legierung, versilbert / plated Cu-alloy

**Zugbügelklemme und Schraube / box clamp and screw:** Stahl verzinkt, gelb chromatisiert / galvanised steel, yellow chromated

**Kriechstromfestigkeit / comparative tracking:** IEC 112: CTI > 600, VDE 0303: KB > 600

**GOGATEM EURO D - Nq4 LED**

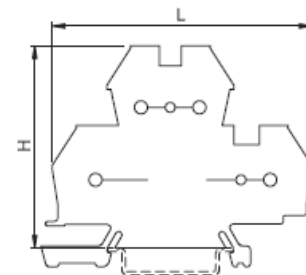
|  |               |
|--|---------------|
| Nennquerschnitt (mm <sup>2</sup> ) / nominal cross section | 4             |
| Typ  | EURO D 4-2/35 |
| Klemmenbreite / clamping width                             | 6             |
| Flexible Leiter (mm <sup>2</sup> ) / flexible conductor    | 0,5-4         |
| Feste Leiter (mm <sup>2</sup> ) / solid conductor          | 0,5-6         |
| Leiter m. Aderendhülsen (mm <sup>2</sup> ) / cond. W. CES  | 4 x 4         |
| AWG  | 24-10         |
| Kaliber / caliber  | A4            |
| Anz. Anschlieb. Leiter / numb. of connectable cond.       | 4x1,5         |
| Leiterraufnahmeraum (mm) / connecting capacity             | 4x3,3         |
| Leiter absolieren (mm) / stripping length                  | 10            |
| Schraubengewinde / screw thread                            | M3            |
| max. Anzugsdrehmoment (Nm) / max tight. torque             | 0,6           |
| Normen SEV (mm <sup>2</sup> )                              | 4             |
| RINA (mm <sup>2</sup> )                                    | 4             |
| VDE (mm <sup>2</sup> )                                     | 4             |
| UL   | AWG 24-10     |
| CSA  | AWG 24-10     |



**Frei bestückbar / freely assignable**

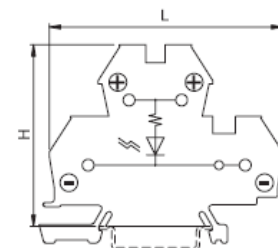
| Typ      | Abmessungen | VPE | Widerstand | Spannung | ArtNr | €/Stk. |
|----------|-------------|-----|------------|----------|-------|--------|
| type     | dimensions  | PU  | resistor   | voltage  |       | /pc.   |
| Nq4 Frei | 6 x 72 x 56 | 50  | 44-43559   | 2,46     |       |        |

**Nq4-Frei**



| Typ        | Abmessungen | VPE | Widerstand | Spannung | ArtNr    | €/Stk. |
|------------|-------------|-----|------------|----------|----------|--------|
| type       | dimensions  | PU  | resistor   | voltage  |          | /pc.   |
| Nq4-LED V1 | 6 x 72 x 56 | 10  | 3,4k       | 12-24    | 44-43548 | 22,81  |
| Nq4-LED V2 | 6 x 72 x 56 | 10  | 34k        | 110      | 44-43549 | 12,54  |

**Nq4-LED V1/V2**

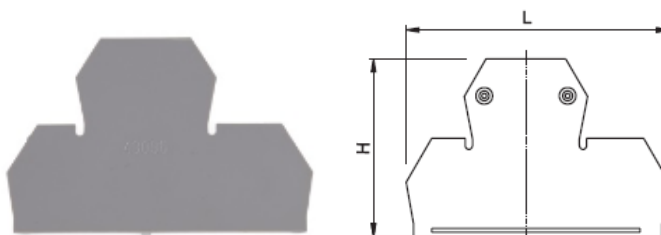


Preise gültig ab 01.01.2024 exkl. MwSt., freibleibend, Auftragsrabatt auf Anfrage /  
 prices are valid from 01.01.2024 excl. VAT, subject to change, discounts upon request  
 sonst. Konditionen siehe [www.gogatec.com/AGB.pdf](http://www.gogatec.com/AGB.pdf), techn. Änderungen vorbehalten /  
 terms & conditions can be found on our website: [www.gogatec.com/AGB.pdf](http://www.gogatec.com/AGB.pdf); error, technical modifications and variations are reserved

**GOGATEM Abschlusswand für D-Nq4 / end wall**

Material / material: Polyamid 6.6


| Für Klemme<br><i>for clamp</i> | Abmessungen<br>mm<br><i>dimensions</i> | VPE<br>Stk.<br><i>PU</i> | ArtNr    | €/Stk.<br><i>/pc.</i> |
|--------------------------------|--|--------------------------|----------|-----------------------|
| Euro D4-2/35                   | 72 x 55 x 1,5                          | 50                       | 44-43096 | 0,50                  |



**GOGATEM Klemmenabdeckung / clamp cover**

Material / material: Polycarbonat

| Für Klemme<br><i>for clamp</i> | Abmessungen<br>mm<br><i>dimensions</i> | VPE<br>Stk.<br><i>PU</i> | ArtNr    | €/Stk.<br><i>/pc.</i> |
|--------------------------------|--|--------------------------|----------|-----------------------|
| Euro D4-2/35                   | 36 x 14 x 6                            | 50                       | 44-43084 | 0,43                  |



**GOGATEM Querverbindungs-Rechen / cross connection rakes**

Steckbar - Siehe Zubehör bei Standard-Reihenklemmen / pluggable - see accessories at standard clamp blocks  
(Art. Nr. 44-43520/xx)

Preise gültig ab 01.01.2024 exkl. MwSt., freibleibend, Auftragsrabatt auf Anfrage /  
prices are valid from 01.01.2024 excl. VAT, subject to change, discounts upon request  
sonst. Konditionen siehe [www.gogatec.com/AGB.pdf](http://www.gogatec.com/AGB.pdf), techn. Änderungen vorbehalten /  
terms & conditions can be found on our website: [www.gogatec.com/AGB.pdf](http://www.gogatec.com/AGB.pdf), error, technical modifications and variations are reserved

**Aufschnappbar auf DIN-Hutschiene TS35 / snappable on DIN rail TS35**



40017947

**SCCR**

**Isolierkörper / insulating part:** Polyamid 6.6

**Verbindungssteg / connecting web:** Cu-Legierung, versilbert / plated Cu-alloy

**Zugbügelklemme / box clamp:** Messing, vernickelt / brass nickel

**Schraube / screw:** Stahl verzinkt, gelb chromatisiert / galvanised steel, yellow chromated

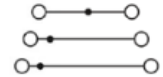
**Kriechstromfestigkeit / comparative tracking:** IEC 112: CT1 > 600, VDE 0303: KB > 600



## GOGATEM EURO W/Z - Nq2,5

|  |                                  |
|--|----------------------------------|
| Nennquerschnitt (mm <sup>2</sup> ) / nominal cross section | 2,5                              |
| Klemmenbreite / clamping width                             | 5,3                              |
| Flexible Leiter (mm <sup>2</sup> ) / flexible conductor    | 0,5-2,5                          |
| Feste Leiter (mm <sup>2</sup> ) / solid conductor          | 0,5-4                            |
| AWG  | 26-14                            |
| Kaliber / caliber  | A2                               |
| Anz. Anschlieb. Leiter / numb. of connectable cond.       | 2x1,5                            |
| Leiter absolieren (mm) / stripping length                  | 7                                |
| Max. Spannung (V) / max. voltage                           | IEC 250V/UL 300V                 |
| Max. Strom (A) / max. current                              | IEC 24A/UL 10A                   |
| max. Anzugsdrehmoment (Nm) / max tight. torque             | 0,5                              |
| Normen VDE (mm <sup>2</sup> )                              | 2,5                              |
| UL   | AWG 26-14                        |
| CSA  | in Vorbereitung / in preparation |

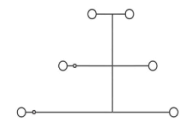
## EURO W 2,5/35



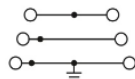
## EURO W 2,5/35 Kreuzverbindung / cross connection



Kreuzverbindung / cross connection



## EURO WE 2,5/35 B/W/PE



## EURO WE 2,5/35 L/L/PE



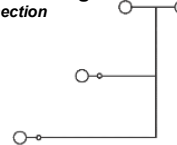
## EURO WE 2,5/35 N/L/PE



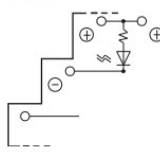
## EURO Z 2,5/35



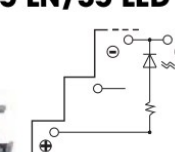
## EURO Z 2,5/35 Kreuzverbindung / cross connection



## EURO Z 2,5 LP/35 LED



## EURO Z 2,5 LN/35 LED



## GOGATEM LED: 3,4 k $\Omega$ 12-24V

| Modell       | Typ                 | Querverbindung       | Abmessungen mm    | VPE Stk. | ArtNr           | € /Stk. |
|--------------|---------------------|----------------------|-------------------|----------|-----------------|---------|
| Modell       | type                | cross connection     | dimensions        | PU       |                 | /pc.    |
| Nq2,5-DR W1  | W 2,5/35            |                      | 5,3 x 78,5 x 47,5 |          | 44-43504        | 3,39    |
| Nq2,5-DR W2  | W 2,5/35 Kreuzverb. |                      | 5,3 x 78,5 x 47,5 |          | 44-43504V       | 3,61    |
| Nq2,5-DR W3  | W 2,5/35 B/W/PE     |                      | 5,3 x 78,5 x 47,5 |          | 44-43503-B/W/PE | 5,90    |
| Nq2,5-DR W3  | W 2,5/35 L/L/PE     |                      | 5,3 x 78,5 x 47,5 |          | 44-43503-L/L/PE | 5,39    |
| Nq2,5-DR W3  | W 2,5/35 N/L/PE     | steckbar / pluggable | 5,3 x 78,5 x 47,5 | 25       | 44-43503-N/L/PE | 5,39    |
| Nq2,5-DR Z1  | Z 2,5/35            |                      | 5,3 x 62 x 47,5   |          | 44-43505        | 3,05    |
| Nq2,5-DR Z2  | Z 2,5/35 Kreuzverb. |                      | 5,3 x 62 x 47,5   |          | 44-43505V       | 4,14    |
| Nq2,5-LED Z1 | Z 2,5/35            |                      | 5,3 x 62 x 47,5   |          | 44-43505LP      | 5,65    |
| Nq2,5-LED Z2 | Z 2,5/35            |                      | 5,3 x 62 x 47,5   |          | 44-43505LN      | 5,65    |

Preise gltig ab 01.01.2024 exkl. MwSt., freibleibend, Auftragsrabatt auf Anfrage /


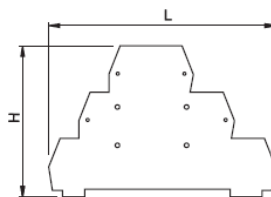
prices are valid from 01.01.2024 excl. VAT, subject to change, discounts upon request

sonst. Konditionen siehe [www.gogatec.com/AGB.pdf](http://www.gogatec.com/AGB.pdf), techn. Änderungen vorbehalten /

terms & conditions can be found on our website: [www.gogatec.com/AGB.pdf](http://www.gogatec.com/AGB.pdf), error, technical modifications and variations are reserved


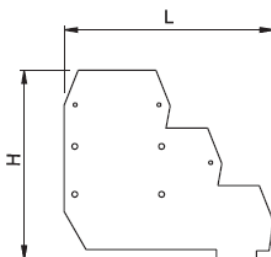
**GOGATERM W Abschlusswand / end wall**

| Für Klemme        | Abmessungen                    | VPE                      | ArtNr    | €                           |
|-------------------|--------------------------------|--------------------------|----------|-----------------------------|
| <i>for clamps</i> | <i>mm</i><br><i>dimensions</i> | <i>Stk.</i><br><i>PU</i> |          | <i>/Stk.</i><br><i>/pc.</i> |
| Euro W-2.5/35     | 74,5 x 50 x 1,5                | 25                       | 44-43542 | 0,63                        |



**GOGATERM Z Abschlusswand / end wall**

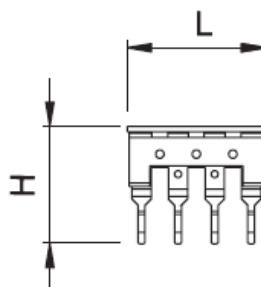
| Für Klemme        | Abmessungen                    | VPE                      | ArtNr    | €                           |
|-------------------|--------------------------------|--------------------------|----------|-----------------------------|
| <i>for clamps</i> | <i>mm</i><br><i>dimensions</i> | <i>Stk.</i><br><i>PU</i> |          | <i>/Stk.</i><br><i>/pc.</i> |
| Euro Z-2.5/35     | 55,4 x 50 x 1,5                | 25                       | 44-43543 | 0,57                        |
| Euro Z-2.5/35 LP  |                                |                          |          |                             |
| Euro Z-2.5/35 LN  |                                |                          |          |                             |



**GOGATERM Querverbindungs-Rechen / cross connection rakes**

Für Klemmen / for clamps: W-2.5/35, Z-2.5/35, Z-2.5/35LP und Z-2,5/35LN

| Pole               | Farbe         | VPE                      | ArtNr          | €                           |
|--------------------|---------------|--------------------------|----------------|-----------------------------|
| <i>pole</i>        | <i>colour</i> | <i>Stk.</i><br><i>PU</i> |                | <i>/Stk.</i><br><i>/pc.</i> |
| 2-polig / 2-pole   | blau / blue   | 100                      | 44-43544/02BLS | 1,63                        |
| 3-polig / 3-pole   | blau / blue   | 100                      | 44-43544/03BLS | 1,66                        |
| 12-polig / 12-pole | blau / blue   | 10                       | 44-43544/12BLS | 2,61                        |
| 2-polig / 2-pole   | rot / red     | 100                      | 44-43544/02RDS | 1,63                        |
| 3-polig / 3-pole   | rot / red     | 100                      | 44-43544/03RDS | 1,66                        |
| 12-polig / 12-pole | rot / red     | 10                       | 44-43544/12RDS | 2,61                        |



Preise gültig ab 01.01.2024 exkl. MwSt., freibleibend, Auftragsrabatt auf Anfrage /  
prices are valid from 01.01.2024 excl. VAT, subject to change, discounts upon request  
sonst. Konditionen siehe [www.gogatec.com/AGB.pdf](http://www.gogatec.com/AGB.pdf), techn. Änderungen vorbehalten /  
terms & conditions can be found on our website: [www.gogatec.com/AGB.pdf](http://www.gogatec.com/AGB.pdf), error, technical modifications and variations are reserved

## Aufschnappbar auf DIN-Hutschiene TS35 / snappable on DIN rail TS35 Quer Verbindung steckbar / pluggable cross connection


Isolierkörper / insulating part: Polyamid 68 V0  
Verbindungssteg / connecting web: Kupfer verzinkt / tinned copper  
Feder / spring: rostfreier Stahl / stainless steel  
Zulassungen / approvals: EN60947-7-1, EN60068-2-11  
Kriechstromfestigkeit / comparative tracking: IEC 112: CTI > 600, VDE 0303: KB > 600

 40018077 ENEL DV25  
REG B802

 **UL1059**  
E203985

### GOGATEM EURO Q grau / grey

| Nennquerschnitt (mm <sup>2</sup> ) / nominal cross section | 2,5           | 4           | 6           |
|--|---------------|-------------|-------------|
| Typ  | EURO Q 2,5/35 | EURO Q 4/35 | EURO Q 6/35 |
| Klemmenbreite (mm) / clamping width                        | 5             | 6           | 8           |
| Flexible Leiter (mm <sup>2</sup> ) / flexible conductors   | 1-2,5         | 1,5-4       | 2,5-6       |
| Feste Leiter (mm <sup>2</sup> ) / solid conductors         | 1-2,5         | 1,5-4       | 2,5-6       |
| AWG  | 26-14         | 24-10       | 22-8        |
| Kaliber / caliber  | A3            | A4          | A5          |
| Anz. Anschließb. Leiter / numb. of connectable cond.       | -             | 4x1,5       | 2x4         |
| Leiterraum (mm) / connecting capacity                      | -             | 4x3,3       | 5x4         |
| Leiter abisolieren (mm) / strip. Length                    | 7             | 7           | -           |
| Standard   | 630V/24A      | 800V/32A    | 630V/45A    |
| Normen VDE   | 630V/24A      | 800V/32A    | -           |
| UL   | 600V/20A      | 600V/30A    | -           |
| CSA  | 600V/20A      | 600V/25A    | -           |
| cURus  | -             | -           | 600V/45A    |
| Abmessungen (mm) / dimensions                              | 5x53x28,5     | 6x53x34,5   | 8x63x36,5   |
| Verpackungseinheit / PU                                    | 50            | 50          | 50          |
| ArtNr  | 44-42416      | 44-42410    | 44-42411    |
| €/Stk. /pc.  | 0,99          | 1,03        | 1,53        |



### GOGATEM Euro Q blau / blue

| Nennquerschnitt (mm <sup>2</sup> ) / nominal cross section | 2,5              | 4              | 6              |
|--|------------------|----------------|----------------|
| Typ  | EURO Q 2,5/35 BL | EURO Q 4/35 BL | EURO Q 6/35 BL |
| ArtNr  | 44-42416BL       | 44-42410BL     | 44-42411BL     |
| €/Stk. /pc.  | 1,09             | 1,13           | 1,68           |

## Aufschnappbar auf DIN-Hutschiene TS35 / snappable on DIN rail TS35

Isolierkörper / insulating part: Polyamid 66.6 V0  
Kriechstromfestigkeit / comparative tracking: IEC 112: CTI > 600, VDE 0303: KB > 600  
Zulassungen / approvals: EN60947-7-2, EN60068-2-11, ENEL DV25, UL1059

 **UL1059**  
E203985

ENEL DV25

### GOGATEM EURO QT Nq2,5T

| Nennquerschnitt (mm <sup>2</sup> ) / nominal cross section | 2,5            |
|--|----------------|
| Typ  | EURO QT 2.5/35 |
| Klemmenbreite (mm) / clamping width                        | 5              |
| Flexible Leiter (mm <sup>2</sup> ) / flexible conductors   | 1-2,5          |
| Feste Leiter (mm <sup>2</sup> ) / solid conductors         | 1-2,5          |
| AWG  | 24-12          |
| Leiter abisolieren (mm) / strip. Length                    | 12             |
| Normen UR  | 600V/20A       |
| VDE  | 630V/24A       |
| Abmessungen (mm) / dimensions                              | 5x68,5x28,5    |
| Verpackungseinheit / PU                                    | 25             |
| ArtNr  | 44-42419       |
| €/Stk. /pc.  | 2,68           |



Preise gültig ab 01.01.2024 exkl. MwSt., freibleibend, Auftragsrabatt auf Anfrage /  
prices are valid from 01.01.2024 excl. VAT, subject to change, discounts upon request  
sonst. Konditionen siehe [www.gogatec.com/AGB.pdf](http://www.gogatec.com/AGB.pdf), techn. Änderungen vorbehalten /  
terms & conditions can be found on our website: [www.gogatec.com/AGB.pdf](http://www.gogatec.com/AGB.pdf); error, technical modifications and variations are reserved

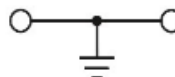
**Aufsnappbar auf DIN-Hutschiene TS35 / snappable on DIN rail TS35**  
**Querverbindung steckbar / pluggable cross connection**

**UL1059**  
**E203985**

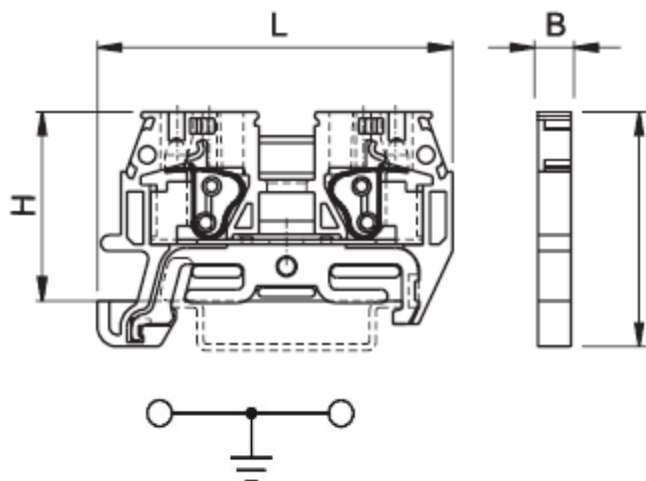
**Isolierkörper / insulating part:** Polyamid 66.6 V0  
**Verbindungssteg / connecting web:** Kupfer verzinkt / tinned copper  
**Feder / spring:** rostfreier Stahl / stainless steel  
**Zulassungen / approvals:** EN60947-7-2, EN60068-2-11, ENEL DV25, UL1059  
**Kriechstromfestigkeit / comparative tracking:** IEC 112: CTI > 600, VDE 0303: KB > 600

**Verbindung zur  
Hutschiene /  
connection to DIN rail**

## GOGATEM EURO EQ Nq 2,5-6



| Nennquerschnitt in (mm <sup>2</sup> ) / nominal cross section | 2,5            | 4            | 6            |
|---|----------------|--------------|--------------|
| Typ   | EURO QE 2,5/35 | EURO QE 4/35 | EURO QE 6/35 |
| Klemmenbreite (mm) / clamping width                           | 5              | 6            | 8            |
| Flexible Leiter (mm <sup>2</sup> ) / flexible conductor       | 1-4            | 1,5-4        | 1,5-10       |
| Feste Leiter (mm <sup>2</sup> ) / solid conductor             | 1-4            | 1,5-4        | 1,5-10       |
| AWG   | 24-12          | 24-10        | 22-8         |
| Kaliber / caliber   | A3             | A4           | A5           |
| Leiter abisloieren (mm) / strip length                        | 12             | 15           | 18           |
| Normen  |                |              |              |
| VDE (mm <sup>2</sup> )  | 2,5            | 4            | 6            |
| UL  | AWG 24-12      | AWG 24-10    | AWG 22-8     |
| CSA   | AWG 24-12      | AWG 24-10    | AWG 22-8     |
| Abmessungen (mm) / dimensions                                 | 5x53x28,5      | 6x58x34,5    | 8x63x38,5    |
| Verpackungseinheit / PU                                       | 50             | 50           | 50           |
| ArtNr   | 44-42453       | 44-42454     | 44-42450     |
| €/Stk. /pc.   | 3,01           | 3,30         | 3,72         |



Preise gültig ab 01.01.2024 exkl. MwSt., freibleibend, Auftragsrabatt auf Anfrage /  
 prices are valid from 01.01.2024 excl. VAT, subject to change, discounts upon request  
 sonst. Konditionen siehe [www.gogatec.com/AGB.pdf](http://www.gogatec.com/AGB.pdf), techn. Änderungen vorbehalten /  
 terms & conditions can be found on our website: [www.gogatec.com/AGB.pdf](http://www.gogatec.com/AGB.pdf); error, technical modifications and variations are reserved

**Aufschnappbar auf DIN-Hutschiene TS35 / snappable on DIN rail TS35**  
**Querverbindung steckbar / pluggable cross connection**

**Isolierkörper / insulating part:** Polyamid 66.6 V0

**Verbindungssteg / connecting web:** Kupfer verzinkt / tinned copper



**Feder / spring:** rostfreier Stahl / stainless steel

**Zulassungen / approvals:** Kema Ex II GD EEx e II 03ATEX2118U

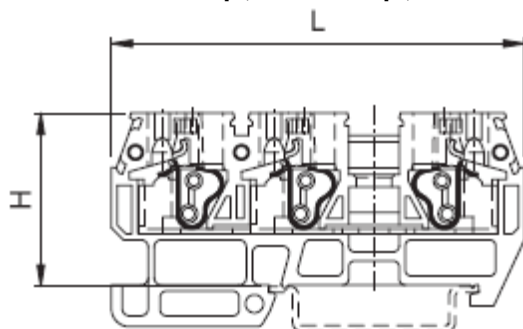
**Kriechstromfestigkeit / comparative tracking:** IEC 112: CTI > 600, VDE 0303: KB > 600

## GOGATEM EURO QM Nq 2,5

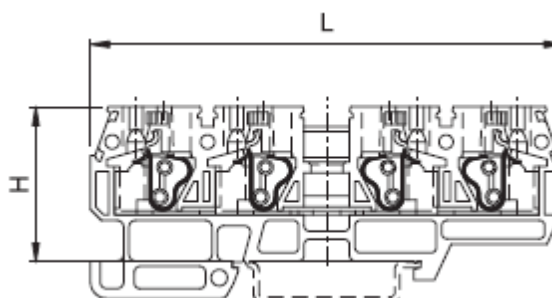
|  |                                 |
|--|---------------------------------|
| Nennquerschnitt (mm <sup>2</sup> ) / nominal cross section | 2,5                             |
| Typ  | EURO QM 1/2-2,5/35 & 2/2-2,5/35 |
| Klemmenbreite (mm) / clamping width                        | 5                               |
| Flexible Leiter (mm <sup>2</sup> ) / flexible conductors   | 1-2,5                           |
| Feste Leiter (mm <sup>2</sup> ) / solid conductors         | 1-2,5                           |
| AWG  | 24-12                           |
| Kaliber / caliber  | A3                              |
| Leiter abisolieren (mm) / strip. Length                    | 12                              |
| Normen   |                                 |
| VDE  | 630V/24A                        |
| UL   | 600V/20A AWG 24-12              |
| CSA  | 600V/20A AWG 24-10              |



**Euro QM 1/2-2,5/35**  
**Nq2,5-1-G & Nq2,5-1-BL**



**Euro QM 2/2-2,5/35**  
**Nq2,5-2-G & Nq2,5-2-BL**



| Typ        | Abmessungen<br>mm | Farbe       | VPE<br>Stk. | ArtNr      | €<br>/Stk. |
|------------|-------------------|-------------|-------------|------------|------------|
| type       | dimensions        | colour      | PU          |            | /pc.       |
| Nq2,5-1-G  | 5 x 68,5 x 28,5   | grau / grey | 25          | 44-42413   | 1,79       |
| Nq2,5-1-BL | 5 x 68,5 x 28,5   | blau / blue |             | 44-42413BL | 1,97       |
| Nq2,5-2-G  | 5 x 87,5 x 28,5   | grau / grey |             | 44-42414   | 2,12       |
| Nq2,5-2-BL | 5 x 87,5 x 28,5   | blau / blue |             | 44-42414BL | 2,33       |

Preise gültig ab 01.01.2024 exkl. MwSt., freibleibend, Auftragsrabatt auf Anfrage /

prices are valid from 01.01.2024 excl. VAT, subject to change, discounts upon request

sonst. Konditionen siehe [www.gogatec.com/AGB.pdf](http://www.gogatec.com/AGB.pdf), techn. Änderungen vorbehalten /

terms & conditions can be found on our website: [www.gogatec.com/AGB.pdf](http://www.gogatec.com/AGB.pdf); error, technical modifications and variations are reserved

**Aufschnappbar auf DIN-Hutschiene TS35 / snappable on DIN rail TS35**  
**Querverbindung steckbar / pluggable cross connection**

**ENEL DV25**

**Isolierkörper / insulating part:** Polyamid 66.6 V0  
**Kriechstromfestigkeit / comparative tracking:** IEC 112: CTI > 600, VDE 0303: KB > 600  
**Zulassungen / approvals:** EN60947-7-2, EN60068-2-11, ENEL DV25, UL1059

**UL1059**  
**E203985**

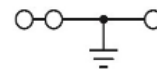
## GOGATEM EURO QME 3 & 4 Nq2,5

|  |                 |
|--|-----------------|
| Nennquerschnitt (mm <sup>2</sup> ) / nominal cross section | 2,5             |
| Typ  | EURO QME 3-4/35 |
| Klemmenbreite (mm) / clamping width                        | 5               |
| Flexible Leiter (mm <sup>2</sup> ) / flexible conductors   | 1-2,5           |
| Feste Leiter (mm <sup>2</sup> ) / solid conductors         | 1-2,5           |
| AWG  | 24-12           |
| Leiter abisloieren (mm) / strip. Length                    | 12              |
| Normen   | UR              |

**Verbindung zur  
Hutschiene /  
connection to DIN rail**

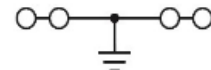
## GOGATEM EURO QME 3 Nq2,5

| Typ        | Abmessungen<br>mm | VPE<br>Stk. | ArtNr    | €<br>/Stk. |
|------------|-------------------|-------------|----------|------------|
| type       | dimensions        | PU          |          | /pc.       |
| Nq2,5 QME3 | 5 x 68,5 x 28,5   | 25          | 44-42451 | 4,39       |



## GOGATEM EURO QME 4 Nq2,5

| Typ        | Abmessungen<br>mm | VPE<br>Stk. | ArtNr    | €<br>/Stk. |
|------------|-------------------|-------------|----------|------------|
| type       | dimensions        | PU          |          | /pc.       |
| Nq2,5 QME4 | 5 x 87,5 x 28,5   | 25          | 44-42452 | 5,25       |



Preise gültig ab 01.01.2024 exkl. MwSt., freibleibend, Auftragsrabatt auf Anfrage /  
 prices are valid from 01.01.2024 excl. VAT, subject to change, discounts upon request  
 sonst. Konditionen siehe [www.gogatec.com/AGB.pdf](http://www.gogatec.com/AGB.pdf), techn. Änderungen vorbehalten /  
 terms & conditions can be found on our website: [www.gogatec.com/AGB.pdf](http://www.gogatec.com/AGB.pdf); error, technical modifications and variations are reserve



## Aufschnappbar auf DIN-Hutschiene TS35 / snappable on DIN rail TS35

Isolierkörper / insulating part: Polyamid 66.6 V0

Verbindungssteg / connecting web: Kupfer verzinkt / tinned copper

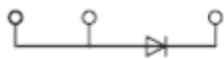

Feder / spring: rostfreier Stahl / stainless steel

Zulassungen / approvals: EN60947-7-2, EN60068-2-11, UL1059

Kriechstromfestigkeit / comparative tracking: IEC 112: CTI > 600, VDE 0303: KB > 600

## GOGATEM EURO QM

|  |                                 |
|--|---------------------------------|
| Nennquerschnitt (mm <sup>2</sup> ) / nominal cross section | 2,5                             |
| Typ  | EURO QM 1/2-2,5/35 & 2/2-2,5/35 |
| Klemmenbreite (mm) / clamping width                        | 5                               |
| Flexible Leiter (mm <sup>2</sup> ) / flexible conductors   | 1-2,5                           |
| Feste Leiter (mm <sup>2</sup> ) / solid conductors         | 1-2,5                           |
| AWG  | 24-12                           |
| Kaliber / caliber  | A3                              |
| Leiter abisolieren (mm) / strip. Length                    | 12                              |
| Normen   |                                 |
| VDE  | 630V/24A                        |
| UL   | 600V/20A AWG 24-12              |
| CSA  | 600V/20A AWG 24-10              |



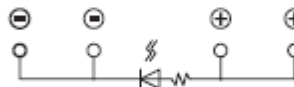
Nq2,5-L-V11



Nq2,5-L-V21



Nq2,5-L-V12



Nq2,5-L-V22



Nq2,5-L-V13



Nq2,5-L-V14



Nq2,5-L-V23

| Typ         | Diode / LED       | Abmessungen<br>mm | Farbe       | VPE<br>Stk. | ArtNr      | €<br>/Stk. |
|-------------|-------------------|-------------------|-------------|-------------|------------|------------|
| type        |                   | dimensions        | colour      | Pu          |            | /pc.       |
| Nq2,5-L-V11 | Diode 1A 1kV      | 5 x 68,5 x 28,5   | grau / grey | 10          | 44-42413D6 | 2,91       |
| Nq2,5-L-V12 | Diode 1A 1kV      | 5 x 68,5 x 28,5   |             |             | 44-42413D7 | 2,91       |
| Nq2,5-L-V13 | LED: 3,4kΩ 12-24V | 5 x 68,5 x 28,5   |             |             | 44-42413D8 | 3,19       |
| Nq2,5-L-V14 | LED: 3,4kΩ 12-24V | 5 x 68,5 x 28,5   |             |             | 44-42413D9 | 3,19       |
| Nq2,5-L-V21 | Diode 1A 1kV      | 5 x 87,5 x 28,5   |             |             | 44-42414D1 | 3,19       |
| Nq2,5-L-V22 | LED: 3,4kΩ 12-24V | 5 x 87,5 x 28,5   |             |             | 44-42414D8 | 3,59       |
| Nq2,5-L-V23 | Für Diode         | 5 x 87,5 x 28,5   |             |             | 44-42414D9 | 2,59       |

Preise gültig ab 01.01.2024 exkl. MwSt., freibleibend, Auftragsrabatt auf Anfrage /

prices are valid from 01.01.2024 excl. VAT, subject to change, discounts upon request

sonst. Konditionen siehe [www.gogatec.com/AGB.pdf](http://www.gogatec.com/AGB.pdf), techn. Änderungen vorbehalten /

terms & conditions can be found on our website: [www.gogatec.com/AGB.pdf](http://www.gogatec.com/AGB.pdf); error, technical modifications and variations are reserved

# Doppelstock-Federzugklemmen / double-deck spring clamps



REIHENKLEMMEN  
TERMINAL BLOCKS

**Aufschnappbar auf DIN-Hutschiene TS35 / snappable on DIN rail TS35**  
**Querverbindung steckbar / pluggable cross connection**

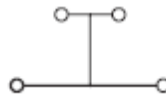
**VDE** 40017985  
REG B791

**Isolierkörper / insulating part:** Polyamid 66.6 V0  
**Verbindungssteg / connecting web:** Kupfer verzinkt / tinned copper  
**Feder / spring:** rostfreier Stahl / stainless steel  
**Kriechstromfestigkeit / comparative tracking:** IEC 112: CTI > 600, VDE 0303: KB > 600  
**Zulassungen / approvals:** EN60947-7-2, EN60068-2-11, UL1059

**UL1059**  
**E203985**

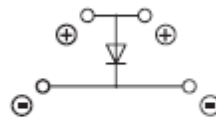
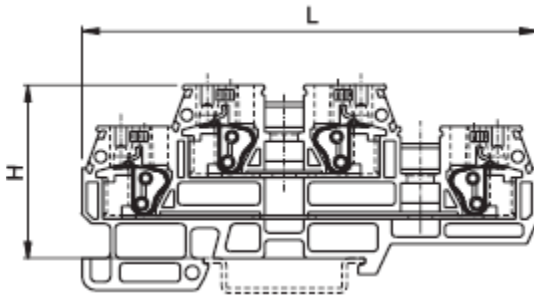
## GOGATEM EURO QD Nq 2,5 & LED

|  |                               |
|--|-------------------------------|
| Nennquerschnitt (mm <sup>2</sup> ) / nominal cross section | 2,5                           |
| Typ  | EURO QD 2,5/35                |
| Klemmenbreite (mm) / clamping width                        | 5                             |
| Flexible Leiter (mm <sup>2</sup> ) / flexible conductors   | 1-2,5                         |
| Feste Leiter (mm <sup>2</sup> ) / solid conductors         | 1-2,5                         |
| AWG  | 24-12                         |
| Kaliber / caliber  | A3                            |
| Leiter abisloieren (mm) / strip. Length                    | 12                            |
| Normen   | UL AWG 24-12<br>CSA AWG 22-12 |

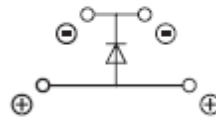


**Nq2,5-CC-G**  
**Nq2,5-CC-BL**

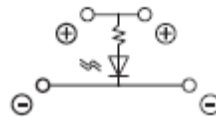
**Nq2,5-3-G**  
**Nq2,5-3-BL**



**Nq2,5-D1**



**Nq2,5-D2**



**Nq2,5-L1**

| Typ         | Diode / LED       | Querverbindung   | Abmessungen mm  | Farbe       | VPE Stk. | ArtNr       | € /Stk. |
|-------------|-------------------|------------------|-----------------|-------------|----------|-------------|---------|
| type        |                   | cross-connection | dimensions      | colour      | PU       |             | /pc.    |
| Nq2,5-3-G   | /                 | nein / no        | 5 x 98 x 37,5   | grau / grey | 25       | 44-42440    | 2,37    |
| Nq2,5-3-BL  | /                 | nein / no        | 5 x 98 x 37,5   | blau / blue | 25       | 44-42440BL  | 2,60    |
| Nq2,5-CC-G  | /                 | ja / yes         | 5 x 87,5 x 28,5 | grau / grey | 25       | 44-42440V   | 3,76    |
| Nq2,5-CC-BL | /                 | ja / yes         | 5 x 87,5 x 28,5 | blau / blue | 25       | 44-42440VBL | 3,58    |
| Nq2,5-D1    | Diode 1A 1kV      | nein / no        | 5 x 87,5 x 28,5 | grau / grey | 10       | 44-42440D3  | 3,32    |
| Nq2,5-D2    | Diode 1A 1kV      | nein / no        | 5 x 87,5 x 28,5 | grau / grey | 10       | 44-42440D4  | 3,32    |
| Nq2,5-L1    | LED: 3,4kΩ 12-24V | nein / no        | 5 x 87,5 x 28,5 | grau / grey | 10       | 44-42440L24 | 3,60    |



**44-....L24**



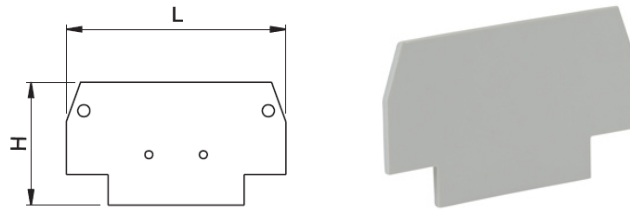
**44-....D3 / D4**

Preise gültig ab 01.01.2024 exkl. MwSt., freibleibend, Auftragsrabatt auf Anfrage /  
prices are valid from 01.01.2024 excl. VAT, subject to change, discounts upon request  
sonst. Konditionen siehe [www.gogatec.com/AGB.pdf](http://www.gogatec.com/AGB.pdf), techn. Änderungen vorbehalten /  
terms & conditions can be found on our website: [www.gogatec.com/AGB.pdf](http://www.gogatec.com/AGB.pdf), error, technical modifications and variations are reserved

## GOGATEM Abschlusswand für Q/QE / end wall

Material / material: Polyamid 68 V0

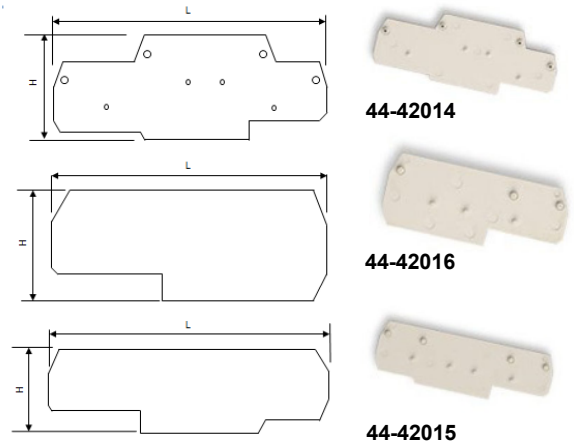
| Für Klemme<br><i>for clamp</i> | Abmessungen<br>mm<br><i>dimensions</i> | VPE<br>Stk.<br>PU | ArtNr    | €/Stk.<br>/pc. |
|--------------------------------|--|-------------------|----------|----------------|
| Euro Q-2.5/35                  | 50 x 23 x 1,5                          | 100               | 44-42011 | 0,41           |
| Euro QE-2.5/35                 | 50 x 23 x 1,5                          | 100               | 44-42011 | 0,41           |
| Euro Q-4/35                    | 57,4 x 33,6 x 1,5                      | 100               | 44-42012 | 0,41           |
| Euro QE-4/35                   | 57,4 x 33,6 x 1,5                      | 100               | 44-42012 | 0,41           |
| Euro Q-6/35                    | 63 x 36,5 x 1,5                        | 50                | 44-42013 | 0,43           |
| Euro QE-6/35                   | 63 x 36,5 x 1,5                        | 50                | 44-42013 | 0,43           |



## GOGATEM Abschlusswand für QD/QM / end wall

Material / material: Polyamid 68 V0

| Für Klemme<br><i>for clamps</i> | ArtNr<br>Klemme<br><i>clamp</i> | Abmessungen<br>mm<br><i>dimensions</i> | VPE<br>Stk.<br>PU | ArtNr    | €/Stk.<br>/pc. |
|---------------------------------|---------------------------------|--|-------------------|----------|----------------|
| Euro QD-2.5/35                  | 44-42440                        | 98 x 37 x 1,5                          |                   | 44-42014 | 0,63           |
| Euro QM-1/2-2.5/35              | 44-42413                        | 68,5 x 28,5 x 1,5                      | 50                | 44-42016 | 0,57           |
| Euro QD-2/2-2,5/35              | 44-42414                        | 87,5 x 28,5 x 1,5                      |                   | 44-42015 | 0,61           |



## GOGATEM Querverbindungsrechen für EURO Q / cross connection rakes

| Typ<br><i>type</i> | Pole<br><i>pole</i> | VPE<br>Stk.<br>PU | ArtNr       | €/VPE<br>/PU |
|--------------------|---------------------|-------------------|-------------|--------------|
| QVRJ2,5-2          | 2                   | 100               | 44-43525/02 | 51,90        |
| QVRJ2,5-3          | 3                   | 100               | 44-43525/03 | 72,90        |
| QVRJ2,5-24         | 24                  | 5                 | 44-43525/24 | 30,11        |
| QVRJ4-2            | 2                   | 100               | 44-43520/02 | 51,90        |
| QVRJ4-3            | 3                   | 100               | 44-43520/03 | 76,50        |
| QVRJ4-24           | 24                  | 5                 | 44-43520/24 | 30,12        |
| QVRJ6-2            | 2                   | 100               | 44-43530/02 | 61,00        |
| QVRJ6-3            | 3                   | 100               | 44-43530/03 | 83,90        |
| QVRJ6-24           | 24                  | 5                 | 44-43530/24 | a.A.         |

a. A. = auf Anfrage / upon request



## GOGATEM SW-QVRJ Schneidwerkzeug für Querverbindungsrechen QVRJ / cutting tool

| Typ<br><i>type</i> | VPE<br>Stk.<br>PU | ArtNr    | €/Stk.<br>/pc. |
|--------------------|-------------------|----------|----------------|
| SW-QVRJ2,5         | 1                 | 44-43515 | 75,30          |
| SW-QVRJ4           | 1                 | 44-43516 | 75,30          |
| SW-QVRJ6           | 1                 | 44-43518 | 90,40          |



## GOGATEM Klemmenbeschriftung Euromarking für Q-Klemmen / marking for Q-clamps

Auf Anfrage mit Beschriftung / upon Request: with label

| Aufdruck<br><i>label</i> | Abmessungen<br>mm<br><i>dimensions</i> | VPE<br>Stk.<br>PU | ArtNr    | €/VPE<br>/PU |
|--------------------------|--|-------------------|----------|--------------|
| leer / without           | 4,8 x 8,4                              | 500               | 44-42090 | 30,02        |
| leer / without           | 12 x 4,5                               | 500               | 44-42091 | 36,21        |



Preise gültig ab 01.01.2023 exkl. MwSt., freibleibend, Auftragsrabatt auf Anfrage / prices are valid from 01.01.2023 excl. VAT, subject to change, discounts upon request

sonst. Konditionen siehe [www.gogatec.com/AGB.pdf](http://www.gogatec.com/AGB.pdf), techn. Änderungen vorbehalten / terms & conditions can be found on our website: [www.gogatec.com/AGB.pdf](http://www.gogatec.com/AGB.pdf); error, technical modifications and variations are reserved

## Steckbare Reihenklemmen / pluggable clamp blocks


Aufschnappbar auf DIN-Hutschiene TS35 / *snappable on DIN rail TS35*  
 Querverbindung steckbar / *pluggable cross connection*

|   |         |
|---|---------|
| Nennquerschnitt (mm <sup>2</sup> ) / <i>nominal cross section</i> | 2,5     |
| Leiter absoliieren (mm) / <i>strip length</i>                     | 8       |
| AWG   | 24-12   |
| Feste Leiter (mm <sup>2</sup> ) / <i>solid conductors</i>         | 0,5-2,5 |



## GOGATERM X-S Schraubklemme / screw clamp

| Typ         | Ausführung                                    | Abmessungen<br>mm | Norm        | VPE<br>Stk. | ArtNr    | €<br>/Stk.  |
|-------------|---|-------------------|-------------|-------------|----------|-------------|
| <i>type</i> | <i>execution</i>                              | <i>dimensions</i> | <i>norm</i> | <i>PU</i>   |          | <i>/pc.</i> |
| XM1/2V V    | 1 Klemme/2 Stecker / <i>1 clamp/2 plugs</i>   | 5 x 58,9 x 29,5   |             |             | 44-43560 | 1,61        |
| XDV V       | 2 Klemmen/2 Stecker / <i>2 clamps/2 plugs</i> | 5 x 77 x 52       | UR 300V 12A | 50          | 44-43561 | 2,53        |
| XM1/2V VH   | 1 Klemme/1 Stecker / <i>1 clamp/1 plug</i>    | 5 x 58,9 x 29,5   |             |             | 44-43567 | 1,51        |



## GOGATERM X-S Federzugklemme / spring-loaded clamp


| Typ         | Ausführung                                    | Abmessungen<br>mm | Norm                                   | VPE<br>Stk. | ArtNr    | €<br>/Stk.  |
|-------------|---|-------------------|--|-------------|----------|-------------|
| <i>type</i> | <i>execution</i>                              | <i>dimensions</i> | <i>norm</i>                            | <i>PU</i>   |          | <i>/pc.</i> |
| XM1/2V S    | 1 Klemme/2 Stecker / <i>1 clamp/ 2 plugs</i>  | 5 x 58,9 x 29,5   | UR 300V/12A                            |             | 44-42560 | 1,51        |
| XDV S       | 2 Klemme/2 Stecker / <i>2 clamps/ 2 plugs</i> | 5 x 77 x 52       | UR 300V/11-12A AWG 24-12 SOL 24-12 STR | 50          | 44-42561 | 2,48        |
| XM1/2V SH   | 1 Klemme/1 Stecker / <i>1 clamp/ 1 plug</i>   | 5 x 58,9 x 29,5   | UR 300V/11A                            |             | 44-42567 | 1,76        |

## GOGATERM Zubehör / accessories

| Typ                         | Für Klemme       | VPE<br>Stk. | ArtNr<br>mit Löchern | ArtNr<br>ohne Löcher | €<br>/Stk.  |
|-----------------------------|------------------|-------------|----------------------|----------------------|-------------|
| <i>type</i>                 | <i>for clamp</i> | <i>PU</i>   | <i>with holes</i>    | <i>without holes</i> | <i>/pc.</i> |
| Endplatte / <i>end wall</i> | XMV 1/2V         | 25          | 44-43563             | 44-43562             | 0,58        |
| Endplatte / <i>end wall</i> | XDV              |             | 44-43565             | 44-43564             | 0,56        |
| Endplatte / <i>end wall</i> | XMV 1/2V ...H    |             | 44-43569             | 44-43568             | 0,56        |
| Separator                   | XMV 1/2V         |             | -                    | 44-43570             | 0,50        |
| Separator                   | XDV              |             | -                    | 44-43571             | 0,57        |
| Separator                   | XMV 1/2V ...H    |             | -                    | 44-43573             | 0,52        |

Endplatte / *end wall*

Separator



Preise gültig ab 01.01.2024 exkl. MwSt., freibleibend, Auftragsrabatt auf Anfrage /  
*prices are valid from 01.01.2024 excl. VAT, subject to change, discounts upon request*  
 sonst. Konditionen siehe [www.gogatec.com/AGB.pdf](http://www.gogatec.com/AGB.pdf), techn. Änderungen vorbehalten /  
*terms & conditions can be found on our website: www.gogatec.com/AGB.pdf, error, technical modifications and variations are reserved*

## Zubehör f. steckbare Reihenklemmen / accessories for plugable clamp blocks

Nennquerschnitt / nominal cross section: 2,5mm<sup>2</sup>  
Abstandsmaß / pitch: 5,08mm

### GOGATEM EUROPLUG EP 0224

Normen / norm: UL - 300V12A

Querschnitt / cross section: 0,5-2,5mm<sup>2</sup> / AWG 24-12

Leiter abisolieren / strip. Length: 7mm

Befestigungsposition / mounting position: 90° Aderausgang nach vorne / 90° colostomy forward

| Pole | VPE   | ArtNr    | €    |
|------|-------|----------|------|
| Stk. | /Stk. |          |      |
| pole | PU    | /pc.     |      |
| 2    | 200   | 44-49002 | 0,30 |
| 3    | 200   | 44-49003 | 0,84 |
| 4    | 100   | 44-49004 | 0,36 |
| 5    | 100   | 44-49005 | 0,45 |
| 6    | 100   | 44-49006 | 0,54 |
| 7    | 50    | 44-49007 | 0,62 |
| 8    | 50    | 44-49008 | 0,71 |
| 9    | 50    | 44-49009 | 0,80 |
| 10   | 50    | 44-49010 | 0,98 |
| 11   | 50    | 44-49011 | 0,98 |
| 12   | 50    | 44-49012 | 1,07 |
| 13   | 50    | 44-49013 | 1,16 |

| Pole | VPE   | ArtNr    | €    |
|------|-------|----------|------|
| Stk. | /Stk. |          |      |
| pole | PU    | /pc.     |      |
| 14   | 50    | 44-49014 | 1,24 |
| 15   | 50    | 44-49015 | 1,33 |
| 16   | 50    | 44-49016 | 1,42 |
| 17   | 50    | 44-49017 | 1,51 |
| 18   | 50    | 44-49018 | 1,60 |
| 19   | 50    | 44-49019 | 1,69 |
| 20   | 50    | 44-49020 | 1,78 |
| 21   | 50    | 44-49021 | 1,86 |
| 22   | 50    | 44-49022 | 1,95 |
| 23   | 50    | 44-49023 | 2,04 |
| 24   | 50    | 44-49024 | 2,13 |



### GOGATEM EUROPLUG EP 0212

Normen / norms: UR - 300V16A

Querschnitt / cross section: 0,5-2,5mm<sup>2</sup> / AWG 30-14

Leiter abisolieren / strip. length: 9mm

| Pole  | ArtNr          | €    |
|-------|----------------|------|
| /Stk. |                |      |
| pole  | /pc.           |      |
| 2     | 44-69FE02-0FR0 | 0,82 |
| 3     | 44-69FE03-0FR0 | 1,23 |
| 4     | 44-69FE04-0FR0 | 1,64 |
| 5     | 44-69FE05-0FR0 | 1,86 |
| 6     | 44-69FE06-0FR0 | 2,13 |
| 7     | 44-69FE07-0FR0 | 2,48 |
| 8     | 44-69FE08-0FR0 | 2,83 |
| 9     | 44-69FE09-0FR0 | 3,19 |
| 10    | 44-69FE10-0FR0 | 3,72 |
| 11    | 44-69FE11-0FR0 | 3,89 |
| 12    | 44-69FE12-0FR0 | a.A. |

a. A. = auf Anfrage / upon request



Preise gültig ab 01.01.2024 exkl. MwSt., freibleibend, Auftragsrabatt auf Anfrage /

prices are valid from 01.01.2024 excl. VAT, subject to change, discounts upon request

sonst. Konditionen siehe [www.gogatec.com/AGB.pdf](http://www.gogatec.com/AGB.pdf), techn. Änderungen vorbehalten /

terms & conditions can be found on our website: [www.gogatec.com/AGB.pdf](http://www.gogatec.com/AGB.pdf); error, technical modifications and variations are reserved

## Zubehör f. steckbare Reihenklemmen / accessories for plugable clamp blocks

### Schraub-Klemmen Buchse / screw-terminals female:

Querschnitt / cross section: 0,5 - 2,5 mm<sup>2</sup> / AWG 20 - 12

Max. Spannung / max. voltage: UL 300V, IEC 400 V

Max. Strom / max. current: UL 19A, IEC 24 A

Abmessungen / dimensions: 26 x 20,3 x 5,08 mm x Anzahl Pole / x number of terminals

Montageposition / mounting position: 90°

Anzugsmoment / tightening torque: 0,4 Nm - 3,5 lb/in

Länge der Abisolierung / stripping length: 9 mm

Zulassungen / approvals: cURus



### Federzug-Klemmen Buchse / spring-terminals female:

Querschnitt / cross section: 0,5 - 2,5 mm<sup>2</sup> / AWG 20 - 12

Max. Spannung / max. voltage: 300 V

Max. Strom / max. current: 17 A

Abmessungen / dimensions: 26 x 20,3 x 5,08 mm x Anzahl Pole / x number of terminals

Montageposition / mounting position: vertical / vertical

Länge der Abisolierung / stripping length: 9 mm

Zulassungen / approvals: cURus

## GOGAFACE Steckklemmen/Buchse m. Schraube o. Federzug / plugable terminals/female w. screw or spring terminal

| Anzahl Klemmen<br>number of terminals | Farbe<br>colour          | ArtNr<br>Schrauben<br>part.no | €<br>/Stk.<br>/pc. | ArtNr<br>Federzug<br>part.no | €<br>/Stk.<br>/pc. |
|---------------------------------------|--------------------------|-------------------------------|--------------------|------------------------------|--------------------|
| 1                                     | schwarz / black          | 44-50SF001-0000               | 0,70               | 44-50QF001-0000              | 0,70               |
|                                       | blau / blue              | 44-50SF001-0000BL             | 0,70               | 44-50QF001-0000BL            | 0,70               |
|                                       | rot / red                | 44-50SF001-0000RD             | 0,70               | 44-50QF001-0000RD            | 0,70               |
|                                       | grün-gelb / green-yellow | 44-50SF001-0000E              | 0,70               | 44-50QF001-0000E             | 0,70               |
|                                       | rot / red                | 44-50SFE02-0000RD             | 1,39               | 44-50QFE02-0000RD            | 1,39               |
|                                       | grün-gelb / green-yellow | 44-50SFE02-0000E              | 1,39               | 44-50QFE02-0000E             | 1,39               |
| 3                                     | schwarz / black          | 44-50SFE03-0000               | 2,08               | 44-50QFE03-0000              | 2,08               |
|                                       | blau / blue              | 44-50SFE03-0000BL             | 2,08               | 44-50QFE03-0000BL            | 2,08               |
|                                       | rot / red                | 44-50SFE03-0000RD             | 2,08               | 44-50QFE03-0000RD            | 2,08               |
|                                       | grün-gelb / green-yellow | 44-50SFE03-0000E              | 2,08               | 44-50QFE03-0000E             | 2,08               |
| 8                                     | schwarz / black          | 44-50SFE08-0000               | 5,53               | 44-50QFE08-0000              | 5,53               |
|                                       | blau / blue              | 44-50SFE08-0000BL             | 5,53               | 44-50QFE08-0000BL            | 5,53               |
|                                       | rot / red                | 44-50SFE08-0000RD             | 5,53               | 44-50QFE08-0000RD            | 5,53               |
|                                       | grün-gelb / green-yellow | 44-50SFE08-0000E              | 5,53               | 44-50QFE08-0000E             | 5,53               |
| 24                                    | schwarz / black          | 44-50SFE24-0000               | 16,59              | 44-50QFE24-0000              | 16,59              |
|                                       | blau / blue              | 44-50SFE24-0000BL             | 16,59              | 44-50QFE24-0000BL            | 16,59              |
|                                       | rot / red                | 44-50SFE24-0000RD             | 16,59              | 44-50QFE24-0000RD            | 16,59              |
|                                       | grün-gelb / green-yellow | 44-50SFE24-0000E              | 16,59              | 44-50QFE24-0000E             | 16,59              |



Andere Polzahlen auf Anfrage / other pole-numbers upon request

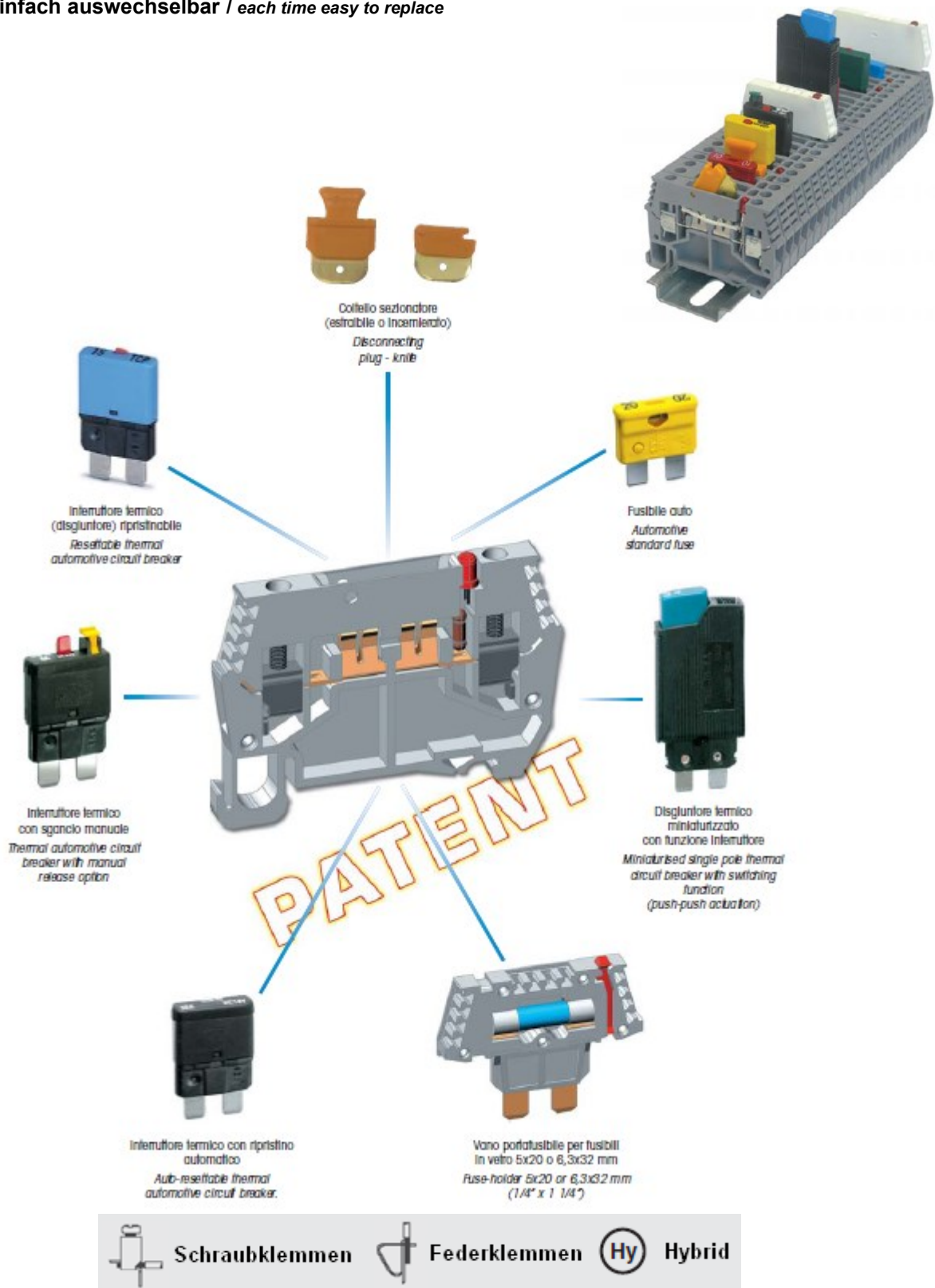
Preise gültig ab 01.01.2024 exkl. MwSt., freibleibend, Auftragsrabatt auf Anfrage /

prices are valid from 01.01.2024 excl. VAT, subject to change, discounts upon request

sonst. Konditionen siehe [www.gogatec.com/AGB.pdf](http://www.gogatec.com/AGB.pdf), techn. Änderungen vorbehalten /

terms & conditions can be found on our website: [www.gogatec.com/AGB.pdf](http://www.gogatec.com/AGB.pdf); error, technical modifications and variations are reserved

**Vielfache Anwendungsmöglichkeiten durch multifunktionalen Steckplatz /  
multiple applications through multifunctional slot**  
**Jederzeit einfach auswechselbar / each time easy to replace**



Preise gültig ab 01.01.2024 exkl. MwSt., freibleibend, Auftragsrabatt auf Anfrage /  
prices are valid from 01.01.2024 excl. VAT, subject to change, discounts upon request  
sonst. Konditionen siehe [www.gogatec.com/AGB.pdf](http://www.gogatec.com/AGB.pdf), techn. Änderungen vorbehalten /  
terms & conditions can be found on our website: [www.gogatec.com/AGB.pdf](http://www.gogatec.com/AGB.pdf); error, technical modifications and variations are reserved

|  |             |
|--|-------------|
| Nennquerschnitt (mm <sup>2</sup> ) / nominal cross section | 2,5         |
| Flexible Leiter (mm <sup>2</sup> ) / flexible conductors   | 0,5-2,5     |
| Feste Leiter (mm <sup>2</sup> ) / solid conductors         | 0,5-2,5     |
| AWG  | 24-12       |
| Leiter abisolieren (mm) / strip. Length                    | 9           |
| Normen UR  | 300V/20A    |
| Abmessungen / dimensions                                   | 5x58,9x29,5 |
| VPE (Stk.) / PU  | 50          |



Zubehör in VPE 50: **44-43442 - 44-43444, 44-43447 - 44-43584, 44-43585**  
 Accessories (PU 50 pcs): **44-43442 - 44-43444, 44-43447 - 44-43584, 44-43585**

**Klemmen nur 5mm schmal. Bei Verwendung mit Sicherungsautomaten sind 2 Distanzplatten oder die Verwendung von 4mm<sup>2</sup> breiten Klemmen notwendig. /**

**Clamps only 5mm slim. When used with circuit breakers - 2 spacer plates or the use of 4mm<sup>2</sup> wide clamps are needed.**

## GOGATEM EURO EF-V 2,5 mm<sup>2</sup>

**Schraubklemme / screw terminal**

| Typ<br><i>type</i> | Anmerkung<br><i>note</i>                         | ArtNr      | €/Stk.<br>/pc. |
|--------------------|--|------------|----------------|
| EF 2,5 N V         | Normal   | 44-4358000 | 3,01           |
| EF 2,5 LED V1      | LED 12V  | 44-4358001 | 3,65           |
| EF 2,5 LED V2      | LED 24V  | 44-4358002 | 3,65           |
| EF 2,5 DC V        | Unterbrecher / interrupter                       | 44-4358003 | 3,21           |
| EF 2,5 LED DC V1   | Unterbrecher m. LED 12V / interrupter w. LED 12V | 44-4358004 | 4,06           |
| EF 2,5 LED DC V2   | Unterbrecher m. LED 24V / interrupter w. LED 24V | 44-4358005 | 3,32           |



## GOGATEM EURO EF-S 2,5 mm<sup>2</sup>

**Federzugklemme / spring terminal**

| Typ<br><i>type</i> | Anmerkung<br><i>note</i>                         | ArtNr      | €/Stk.<br>/pc. |
|--------------------|--|------------|----------------|
| EF 2,5 N S         | Normal   | 44-4258000 | 3,01           |
| EF 2,5 LED S1      | LED 12V  | 44-4258001 | 3,43           |
| EF 2,5 LED S2      | LED 24V  | 44-4258002 | 3,65           |
| EF 2,5 DC S        | Unterbrecher / interrupter                       | 44-4258003 | 4,74           |
| EF 2,5 LED DC S1   | Unterbrecher m. LED 12V / interrupter w. LED 12V | 44-4258004 | 3,69           |
| EF 2,5 LED DC S2   | Unterbrecher m. LED 24V / interrupter w. LED 24V | 44-4258005 | 3,69           |




## GOGATEM EURO EF-H 2,5 mm<sup>2</sup>

**Hybrid: Eine Seite Schraube - eine Seite Feder / 1 side screw - 1 side spring**

| Typ<br><i>type</i> | Anmerkung<br><i>note</i>                         | ArtNr      | €/Stk.<br>/pc. |
|--------------------|--|------------|----------------|
| EF 2,5 N H         | Normal   | 44-4058000 | 2,89           |
| EF 2,5 LED H1      | LED 12V  | 44-4058001 | 4,21           |
| EF 2,5 LED H2      | LED 24V  | 44-4058002 | 4,21           |
| EF 2,5 DC H        | Unterbrecher / interrupter                       | 44-4058003 | a.A.           |
| EF 2,5 LED DC H1   | Unterbrecher m. LED 12V / interrupter w. LED 12V | 44-4058004 | 5,72           |
| EF 2,5 LED DC H2   | Unterbrecher m. LED 24V / interrupter w. LED 24V | 44-4058005 | 5,72           |

**a. A. = auf Anfrage / upon request**



Preise gültig ab 01.01.2024 exkl. MwSt., freibleibend, Auftragsrabatt auf Anfrage /  
 prices are valid from 01.01.2024 excl. VAT, subject to change, discounts upon request  
 sonst. Konditionen siehe [www.gogatec.com/AGB.pdf](http://www.gogatec.com/AGB.pdf), techn. Änderungen vorbehalten /  
 terms & conditions can be found on our website: [www.gogatec.com/AGB.pdf](http://www.gogatec.com/AGB.pdf); error, technical modifications and variations are reserved



|  |             |
|--|-------------|
| Nennquerschnitt (mm <sup>2</sup> ) / nominal cross section | 4           |
| Flexible Leiter (mm <sup>2</sup> ) / flexible conductors   | 0,5-4       |
| Feste Leiter (mm <sup>2</sup> ) / solid conductors         | 0,5-4       |
| AWG  | 24-10       |
| Leiter abisloieren (mm) / strip. Length                    | 9           |
| Normen UR  | 300V/25A    |
| Abmessungen / dimensions                                   | 6x58,9x29,5 |
| VPE (Stk.) / PU  | 50          |



Zubehör in VPE 50: 44-43442 - 44-43444, 44-43447 - 44-43584, 44-43585  
Accessories (50 pcs.): 44-43442 - 44-43444, 44-43447 - 44-43584, 44-43585

**GOGATEM EURO EF-V 4 mm<sup>2</sup>**

**Schraubklemmen! / screw clamps!**

| Typ            | Bemerkung  | ArtNr      | €/Stk. |
|----------------|--|------------|--------|
| type           | note   |            | /pc.   |
| EF 4 N V       | Normal   | 44-4358100 | 3,21   |
| EF 4 LED V1    | LED 12V  | 44-4358101 | 3,81   |
| EF 4 LED V2    | LED 24V  | 44-4358102 | 3,81   |
| EF 4 DC V      | Unterbrecher / interrupter                       | 44-4358103 | 4,20   |
| EF 4 LED DC V1 | Unterbrecher m. LED 12V / interrupter w. LED 12V | 44-4358104 | 4,02   |
| EF 4 LED DC V2 | Unterbrecher m. LED 24V / interrupter w. LED 24V | 44-4358105 | 4,02   |



**GOGATEM EURO EF-S 4 mm<sup>2</sup>**

**Federklemmen! / spring clamps!**

| Typ            | Anmerkung  | ArtNr      | €/Stk. |
|----------------|--|------------|--------|
| type           | note   |            | /pc.   |
| EF 4 N S       | Normal   | 44-4258100 | 3,21   |
| EF 4 LED S1    | LED 12V  | 44-4258101 | 3,94   |
| EF 4 LED S2    | LED 24V  | 44-4258102 | 3,81   |
| EF 4 DC S      | Unterbrecher / interrupter                       | 44-4258103 | 3,44   |
| EF 4 LED DC S1 | Unterbrecher m. LED 12V / interrupter w. LED 12V | 44-4258104 | 4,11   |
| EF 4 LED DC S2 | Unterbrecher m. LED 24V / interrupter w. LED 24V | 44-4258105 | 4,11   |



**GOGATEM EURO EF-H 4 mm<sup>2</sup>**

**Hybrid: Eine Seite Schraube - eine Seite Feder / 1 side screw - 1 side spring**

| Typ            | Anmerkung  | ArtNr      | €/Stk. |
|----------------|--|------------|--------|
| type           | note   |            | /pc.   |
| EF 4 N H       | Normal   | 44-4058100 | 3,43   |
| EF 4 LED H1    | LED 12V  | 44-4058101 | 4,43   |
| EF 4 LED H2    | LED 24V  | 44-4058102 | 4,43   |
| EF 4 DC H      | Unterbrecher / interrupter                       | 44-4058103 | 4,62   |
| EF 4 LED DC H1 | Unterbrecher m. LED 12V / interrupter w. LED 12V | 44-4058104 | 5,97   |
| EF 4 LED DC H2 | Unterbrecher m. LED 24V / interrupter w. LED 24V | 44-4058105 | 5,97   |



**GOGATEM FDP/FAP Abschlussplatte u. Distanzplatte / closing and spacer plate**

| Typ                              | Breite | ArtNr    | €/Stk. |
|----------------------------------|--------|----------|--------|
| type                             | mm     |          | /pc.   |
| Distanzplatte FDP / spacer plate | 1,5    | 44-43585 | 0,69   |
| Abschlussplatte FAP / end plate  | 1,0    | 44-43584 |        |



Preise gültig ab 01.01.2024 exkl. MwSt., freibleibend, Auftragsrabatt auf Anfrage / prices are valid from 01.01.2024 excl. VAT, subject to change, discounts upon request  
sonst. Konditionen siehe [www.gogatec.com/AGB.pdf](http://www.gogatec.com/AGB.pdf), techn. Änderungen vorbehalten / terms & conditions can be found on our website: [www.gogatec.com/AGB.pdf](http://www.gogatec.com/AGB.pdf); error, technical modifications and variations are reserved

## GOGATERM FAS Automatische Standardsicherung / automatically standard fuse

„KFZ-Sicherung“ / motor vehicle fuse

Nennspannung / nominal voltage 24 VDC

Für alle Klemmen EURO F 2,5 und 4mm<sup>2</sup> / can be used for all clamps EURO F 2,5 and 4mm<sup>2</sup>.

| Type     | Grenzstrom<br>A  | Farbe                   | VPE<br>Stk. | ArtNr            | €<br>/Stk. |
|----------|------------------|-------------------------|-------------|------------------|------------|
| type     | limiting current | colour                  | PU          |                  | /pc.       |
| FAS 1A   | 1                | schwarz / black         | 50          | 44-435F0100-1A   | 0,24       |
| FAS 2A   | 2                | grau / grey             |             | 44-435F0200-2A   |            |
| FAS 3A   | 3                | violett / violet        |             | 44-435F0300-3A   |            |
| FAS 4A   | 4                | pink / pink             |             | 44-435F0400-4A   |            |
| FAS 5A   | 5                | hellbraun / light-brown |             | 44-435F0500-5A   | 0,24       |
| FAS 7,5A | 7,5              | braun / brown           |             | 44-435F0750-7,5A |            |
| FAS 10A  | 10               | rot / red               |             | 44-435F1000-10A  |            |
| FAS 15A  | 15               | blau / blue             |             | 44-435F1500-15A  |            |
| FAS 20A  | 20               | gelb / yellow           |             | 44-435F2000-20A  |            |



Für EURO F 4mm<sup>2</sup>-Klemmen / can be used for EURO F 4mm<sup>2</sup> clamps

| Typ     | Grenzstrom<br>A  | Farbe        | VPE<br>Stk. | ArtNr           | €<br>/Stk. |
|---------|------------------|--------------|-------------|-----------------|------------|
| type    | limiting current | colour       | PU          |                 | /pc.       |
| FAS 25A | 25               | weiß / white | 50          | 44-435F2500-25A | 0,24       |

## GOGATERM FTSE Schutzschalter m. Entriegelung / breakers w. unlocking possibility

Thermisch-automatischer Schutzschalter mit manueller Entriegelungsmöglichkeit /

Thermally-automatic circuit breaker with manual release option /

Nennspannung / nominal voltage 24 VDC

Für EURO F 2,5 und 4mm<sup>2</sup>-Klemmen / can be used for EURO F 2,5 and 4mm<sup>2</sup> clamps

| Typ      | Grenzstrom<br>A  | VPE<br>Stk. | ArtNr           | €<br>/Stk. |
|----------|------------------|-------------|-----------------|------------|
| type     | limiting current | PU          |                 | /pc.       |
| FTSE 6A  | 6                | 20          | 44-435S0600-6A  | ####       |
| FTSE 8A  | 8                |             | 44-435S0800-8A  |            |
| FTSE 10A | 10               |             | 44-435S1000-10A |            |
| FTSE 15A | 15               |             | 44-435S1500-15A |            |



Für EURO F 4mm<sup>2</sup>-Klemmen / can be used for EURO F 4mm<sup>2</sup> clamps

| Typ      | Grenzstrom<br>A  | VPE<br>Stk. | ArtNr           | €<br>/Stk. |
|----------|------------------|-------------|-----------------|------------|
| type     | limiting current | PU          |                 | /pc.       |
| FTSE 25A | 25               | 20          | 44-435S2500-25A | ####       |

Preise gültig ab 01.01.2024 exkl. MwSt., freibleibend, Auftragsrabatt auf Anfrage /

prices are valid from 01.01.2024 excl. VAT, subject to change, discounts upon request

sonst. Konditionen siehe [www.gogatec.com/AGB.pdf](http://www.gogatec.com/AGB.pdf), techn. Änderungen vorbehalten /

terms & conditions can be found on our website: [www.gogatec.com/AGB.pdf](http://www.gogatec.com/AGB.pdf), error, technical modifications and variations are reserved

**GOGATHERM FRAS Schaltkreisunterbrecher m. Entriegelung / circuit breaker w. unlocking**

Thermisch-automatischer Schaltkreisunterbrecher / Thermally-automatic circuit breaker.

Nennspannung / nominal voltage 24 VDC

Für EURO F 2,5 und 4mm<sup>2</sup>-Klemmen / can be used for EURO F 2,5 and 4mm<sup>2</sup> clamps

| Typ      | Grenzstrom<br>A  | VPE<br>Stk. | ArtNr           | €<br>/Stk. |
|----------|------------------|-------------|-----------------|------------|
| type     | limiting current | PU          |                 | /pc.       |
| FRAS 6A  | 6                |             | 44-435R0600-6A  |            |
| FRAS 8A  | 8                | 20          | 44-435R0800-8A  | ####       |
| FRAS 10A | 10               |             | 44-435R1000-10A |            |
| FRAS 15A | 15               |             | 44-435R1500-15A |            |



Für EURO F 4mm<sup>2</sup>-Klemmen / can be used for EURO F 4mm<sup>2</sup> clamps

| Typ      | Grenzstrom<br>A  | VPE<br>Stk. | ArtNr           | €<br>/Stk. |
|----------|------------------|-------------|-----------------|------------|
| type     | limiting current | PU          |                 | /pc.       |
| FRAS 25A | 25               | 20          | 44-435R2500-25A | ####       |

**GOGATERM FTAS Schaltkreisunterbrecher m. Auto-reset / circuit breaker w. auto-reset**

Thermisch-automatischer auto-reset Schaltkreisunterbrecher / thermally-automatic auto-reset circuit breaker

Nennspannung / nominal voltage 12 VDC

Für EURO F 2,5 und 4mm<sup>2</sup>-Klemmen / can be used for EURO F 2,5 and 4mm<sup>2</sup> clamps

| Typ      | Grenzstrom<br>A  | VPE<br>Stk. | ArtNr           | €<br>/Stk. |
|----------|------------------|-------------|-----------------|------------|
| type     | limiting current | PU          |                 | /pc.       |
| FTAS 6A  | 6                |             | 44-435A0600-6A  |            |
| FTAS 8A  | 8                | 20          | 44-435A0800-8A  | ####       |
| FTAS 10A | 10               |             | 44-435A1000-10A |            |
| FTAS 15A | 15               |             | 44-435A1500-15A |            |



Für EURO F 4mm<sup>2</sup>-Klemmen / can be used for EURO F 4mm<sup>2</sup> clamps

| Typ      | Grenzstrom<br>A  | VPE<br>Stk. | ArtNr           | €<br>/Stk. |
|----------|------------------|-------------|-----------------|------------|
| type     | limiting current | PU          |                 | /pc.       |
| FTAS 25A | 25               | 20          | 44-435A2500-25A | ####       |

Preise gültig ab 01.01.2024 exkl. MwSt., freibleibend, Auftragsrabatt auf Anfrage /  
prices are valid from 01.01.2024 excl. VAT, subject to change, discounts upon request  
sonst. Konditionen siehe [www.gogatec.com/AGB.pdf](http://www.gogatec.com/AGB.pdf), techn. Änderungen vorbehalten /  
terms & conditions can be found on our website: [www.gogatec.com/AGB.pdf](http://www.gogatec.com/AGB.pdf); error, technical modifications and variations are reserved

## GOGAFUSE FRAS Typ RM-mini Schaltkreisunterbrecher / circuit breaker

Thermisch-automatischer auto-reset Schaltkreisunterbrecher mit manueller Entriegelungsmöglichkeit / thermally-automatic auto-reset circuit breaker with manual release option

Für alle Klemmen EURO F 2,5 und 4mm<sup>2</sup> / can be used for alle EURO F clamps 2,5 and 4mm<sup>2</sup>

| Typ<br><i>type</i> | Grenzstrom<br>A<br><i>limiting current</i> | Farbe<br><i>colour</i> | VPE<br>Stk.<br><i>PU</i> | ArtNr            | €<br>/Stk.<br><i>/pc.</i> |
|--------------------|--|------------------------|--------------------------|------------------|---------------------------|
| FRAS mini 6A       | 6  | grün / green           | 20                       | 44-435RM0600-6A  | 9,46                      |
| FRAS mini 8A       | 8  | gelb / yellow          |                          | 44-435RM0800-8A  |                           |
| FRAS mini 10A      | 10   | rot / red              |                          | 44-435RM1000-10A |                           |
| FRAS mini 15A      | 15   | blau / blue            |                          | 44-435RM1500-15A |                           |



Für EURO F 4mm<sup>2</sup>-Klemmen / can be used for EURO F clamps 4mm<sup>2</sup>

| Typ<br><i>type</i> | Grenzstrom<br>A<br><i>limiting current</i> | Farbe<br><i>colour</i> | VPE<br>Stk.<br><i>PU</i> | ArtNr            | €<br>/Stk.<br><i>/pc.</i> |
|--------------------|--|------------------------|--------------------------|------------------|---------------------------|
| FRAS mini 25A      | 25   | w eiß / white          | 20                       | 44-435RM2500-25A | 10,22                     |

## GOGAFUSE FTAS Typ AM-mini Schaltkreisunterbrecher / circuit breaker

Thermisch-automatischer auto-reset Schaltkreisunterbrecher / thermally-automatic auto-reset circuit breaker

Für alle Klemmen EURO F 2,5 und 4mm<sup>2</sup> / can be used for alle EURO F clamps 2,5 and 4mm<sup>2</sup>

| Typ<br><i>type</i> | Grenzstrom<br>A<br><i>limiting current</i> | Farbe<br><i>colour</i> | VPE<br>Stk.<br><i>PU</i> | ArtNr            | €<br>/Stk.<br><i>/pc.</i> |
|--------------------|--|------------------------|--------------------------|------------------|---------------------------|
| FTAS mini 6A       | 6  | grün / green           | 20                       | 44-435AM0600-6A  | a.A.                      |
| FTAS mini 8A       | 8  | gelb / yellow          |                          | 44-435AM0800-8A  |                           |
| FTAS mini 10A      | 10   | rot / red              |                          | 44-435AM1000-10A |                           |
| FTAS mini 15A      | 15   | blau / blue            |                          | 44-435AM1500-15A |                           |

a. A. = auf Anfrage / upon request



Für EURO F 4mm<sup>2</sup>-Klemmen / can be used for EURO F clamps 4mm<sup>2</sup>

| Typ<br><i>type</i> | Grenzstrom<br>A<br><i>limiting current</i> | Farbe<br><i>colour</i> | VPE<br>Stk.<br><i>PU</i> | ArtNr            | €<br>/Stk.<br><i>/pc.</i> |
|--------------------|--|------------------------|--------------------------|------------------|---------------------------|
| FTAS mini 25A      | 25   | w eiß / white          | 20                       | 44-435AM2500-25A | a.A.                      |

a. A. = auf Anfrage / upon request

## GOGAFUSE FTSE Typ SM-mini Schutzschalter / breaker

Thermisch-automatischer Schutzschalter mit manueller Entriegelungsmöglichkeit / thermally-automatic circuit breaker with manual release option

Für alle Klemmen EURO F 2,5 und 4mm<sup>2</sup> / can be used for alle EURO F clamps 2,5 and 4mm<sup>2</sup>

| Typ<br><i>type</i> | Grenzstrom<br>A<br><i>limiting current</i> | Farbe<br><i>colour</i> | VPE<br>Stk.<br><i>PU</i> | ArtNr            | €<br>/Stk.<br><i>/pc.</i> |
|--------------------|--|------------------------|--------------------------|------------------|---------------------------|
| FTSE mini 6A       | 6  | grün                   | 20                       | 44-435SM0600-6A  | 10,93                     |
| FTSE mini 8A       | 8  | gelb                   |                          | 44-435SM0800-8A  |                           |
| FTSE mini 10A      | 10   | rot                    |                          | 44-435SM1000-10A |                           |
| FTSE mini 15A      | 15   | blau                   |                          | 44-435SM1500-15A |                           |



Für EURO F 4mm<sup>2</sup>-Klemmen / can be used for EURO F clamps 4mm<sup>2</sup>

| Typ<br><i>type</i> | Grenzstrom<br>A<br><i>limiting current</i> | Farbe<br><i>colour</i> | VPE<br>Stk.<br><i>PU</i> | ArtNr            | €<br>/Stk.<br><i>/pc.</i> |
|--------------------|--|------------------------|--------------------------|------------------|---------------------------|
| FTSE mini 25A      | 25   | w eiß / white          | 20                       | 44-435SM2500-25A | 10,60                     |

Preise gültig ab 01.01.2024 exkl. MwSt., freibleibend, Auftragsrabatt auf Anfrage / prices are valid from 01.01.2024 excl. VAT, subject to change, discounts upon request

sonst. Konditionen siehe [www.gogatec.com/AGB.pdf](http://www.gogatec.com/AGB.pdf), techn. Änderungen vorbehalten /

terms & conditions can be found on our website: [www.gogatec.com/AGB.pdf](http://www.gogatec.com/AGB.pdf); error, technical modifications and variations are reserved

**GOGATERM FTSU Schaltkreisunterbrecher m. Umschaltfunktion / circuit breaker w. switch**

Thermischer, einpoliger Schaltkreisunterbrecher mit Umschaltfunktion /  
Thermal, single-pole circuit breaker with switch.

Nennspannung / nominal voltage **48 VDC / 250 VAC**

Für EURO F 2,5 und 4mm<sup>2</sup>-Klemmen / can be used for EURO F 2,5 and 4mm<sup>2</sup> clamps

| Typ        | Grenzstrom<br>A  | VPE<br>Stk. | ArtNr             | €<br>/Stk. |
|------------|------------------|-------------|-------------------|------------|
| type       | limiting current | PU          |                   | /pc.       |
| FTSU 0,25A | 0,25             |             | 44-435T0025-0,25A | a.A.       |
| FTSU 0,5A  | 0,5              |             | 44-435T0050-0,5A  | a.A.       |
| FTSU 1A    | 1                |             | 44-435T0100-1A    | 16,64      |
| FTSU 2A    | 2                |             | 44-435T0200-2A    | 16,64      |
| FTSU 3A    | 3                | 20          | 44-435T0300-3A    | 16,64      |
| FTSU 4A    | 4                |             | 44-435T0400-4A    | 16,64      |
| FTSU 6A    | 6                |             | 44-435T0600-6A    | 16,64      |
| FTSU 8A    | 8                |             | 44-435T0800-8A    | 19,22      |
| FTSU 10A   | 10               |             | 44-435T1000-10A   | 19,22      |

a. A. = auf Anfrage / upon request



**GOGATERM FSH Sicherungshalter für Glasrohrsicherungen / fuse holder for glass tube fuse**

Für EURO F 2,5 und 4mm<sup>2</sup>-Klemmen / can be used for EURO F 2,5 and 4mm<sup>2</sup> clamps

| Typ      | Für Sicherung<br>mm | VPE<br>Stk. | ArtNr       | €<br>/Stk. |
|----------|---------------------|-------------|-------------|------------|
| type     | for fuse            | PU          |             | /pcs.      |
| FSH 0520 | 5x20                | 20          | 44-435G0520 | 1,61       |
| FSH 6332 | 6,3x32              |             | 44-435K6332 | a.A.       |

a. A. = auf Anfrage / upon request



**GOGATERM FTM Trenn-Messersteg / separating knife ridge**

Für EURO F 2,5 und 4mm<sup>2</sup>-Klemmen / can be used for EURO F 2,5 and 4mm<sup>2</sup> clamps

| Typ    | VPE<br>Stk. | ArtNr | €<br>/Stk. |
|--------|-------------|-------|------------|
| type   | PU          |       | /pc.       |
| FTM 50 | 44-435K0000 | 0,69  |            |



**GOGATERM FTKM Trenn-Klappmessersteg / seperating knife ridge**

Für EURO F 2,5 und 4mm<sup>2</sup>-Klemmen / can be used for EURO F 2,5 and 4mm<sup>2</sup> clamps

| Typ     | VPE<br>Stk. | ArtNr | €<br>/Stk. |
|---------|-------------|-------|------------|
| type    | PU          |       | /pc.       |
| FTKM 50 | 44-435K0001 | 0,69  |            |



Preise gültig ab 01.01.2024 exkl. MwSt., freibleibend, Auftragsrabatt auf Anfrage /

prices are valid from 01.01.2024 excl. VAT, subject to change, discounts upon request

sonst. Konditionen siehe [www.gogatec.com/AGB.pdf](http://www.gogatec.com/AGB.pdf), techn. Änderungen vorbehalten /

terms & conditions can be found on our website: [www.gogatec.com/AGB.pdf](http://www.gogatec.com/AGB.pdf), error, technical modifications and variations are reserved

## Aufschnappbar auf DIN-Hutschiene TS35 / snappable on DIN rail TS 35

Isolierkörper / insulating part: Polyamid 6.6

Verbindungssteg / connecting web: Messing, versilbert / plated brass

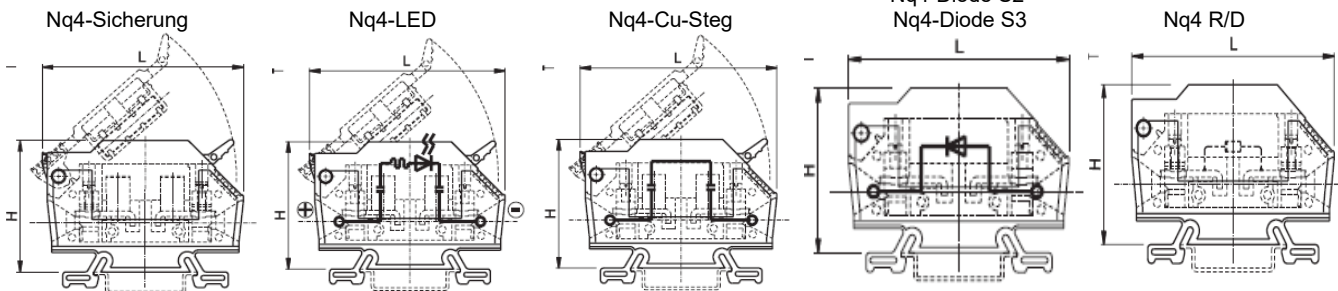
Zugbügelklemme und Schraube / box clamp and screw: Stahl verzinkt, gelb chromatisiert / galvanised steel, yellow chromated

Kriechstromfestigkeit / comparative tracking: IEC 112: CTI > 600, VDE 0303: KB > 600

Zulassungen / approvals: EN60947-7-1, EN60947-7-3, EN60068-2-11, UL1059

## GOGATEM EURO S - Nq4

|  |               |
|--|---------------|
| Nennquerschnitt (mm <sup>2</sup> ) / nominal cross section | 4             |
| Typ  | EURO S 4 H/35 |
| Klemmenbreite / clamping width                             | 10            |
| Flexible Leiter (mm <sup>2</sup> ) / flexible conductor    | 0,5-4         |
| Feste Leiter (mm <sup>2</sup> ) / solid conductor          | 0,5-6         |
| Leiter m. Aderendhülsen (mm <sup>2</sup> ) / cond. W. CES  | 0,5-4         |
| AWG  | 24-10         |
| Kaliber / caliber  | A4            |
| Anz. Anschlie. Leiter / numb. of connectable cond.        | 4x1,5         |
| Leiteraufnahmeraum (mm) / connecting capacity              | 4x3,3         |
| Leiter abisolieren (mm) / stripping length                 | 10            |
| Schraubengewinde / screw thread                            | M3            |
| max. Anzugsdrehmoment (Nm) / max tight. torque             | 0,6           |
| Normen SEV (mm <sup>2</sup> )                              | 4             |
| RINA   | 4             |
| VDE  | 4             |
| UL   | AWG 24-10     |
| CSA  | AWG 24-10     |



| Typ           | Abmessungen<br>mm | Beschreibung                                 | VPE<br>Stk. | ArtNr     | €<br>/Stk. |
|---------------|-------------------|--|-------------|-----------|------------|
| type          | dimensions        | description                                  | PU          |           | /pc.       |
| Nq4-Sicherung |                   | für Sicherung 5x20mm / for fuse              | 50          | 44-43445H | 4,11       |
| Nq4-LED 24V   |                   | für Sicherung 5x20mm, 24V / for fuse         | 10          | 44-43464H | 12,24      |
| Nq4-LED 60V   | 10 x 66 x 44      | für Sicherung 5x20mm, 60V / for fuse         | 10          | 44-43465H | 12,24      |
| Nq4-LED 110V  |                   | für Sicherung 5x20mm, 110V / for fuse        | 10          | 44-43466H | 12,24      |
| Nq4-LED 220V  |                   | für Sicherung 5x20mm, 220V / for fuse        | 10          | 44-43467H | 12,24      |
| Nq4-Cu-Steg   |                   | Kupfersteg Ø 5x20mm / copper rod             | 50          | 44-43446H | 4,47       |
| Nq4-Diode S1  |                   | BY 500-800V 5A                               | 50          | 44-43463H | 4,66       |
| Nq4-Diode S2  | 10 x 66 x 44      | 1kV 1A 1N4007                                | 50          | 44-43470H | 3,47       |
| Nq4-Diode S3  |                   | 1,6kV 1 A GP 10Y                             | 50          | 44-43471H | 3,65       |
| Nq4-R/D       |                   | für Widerstände/Dioden / for resistor/diodes | 50          | 44-43469H | 2,49       |

Preise gültig ab 01.01.2024 exkl. MwSt., freibleibend, Auftragsrabatt auf Anfrage /

prices are valid from 01.01.2024 excl. VAT, subject to change, discounts upon request

sonst. Konditionen siehe [www.gogatec.com/AGB.pdf](http://www.gogatec.com/AGB.pdf), techn. Änderungen vorbehalten /

terms & conditions can be found on our website: [www.gogatec.com/AGB.pdf](http://www.gogatec.com/AGB.pdf), error, technical modifications and variations are reserved

**Aufschnappbar auf DIN-Hutschiene TS35 / snappable on DIN rail TS 35**

**UL1059**  
**E203985**

Not suitable for Compact Stranded

**Isolierkörper / insulating part:** Polyamid 6.6

**Verbindungssteg / connecting web:** Messing, versilbert / plated brass

**Zugbügelklemme und Schraube / box clamp and screw:** Stahl verzinkt, gelb chromatisiert / galvanised steel, yellow chromated

**Kriechstromfestigkeit / comparative tracking:** IEC 112: CTI > 600, VDE 0303: KB > 600

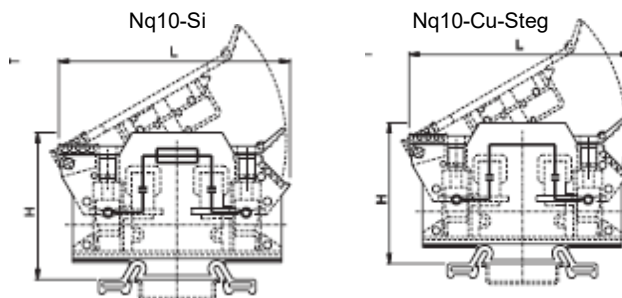
**Sicherungshalterung / fuse holder:** Bronze, versilbert / plated bronze

**Materialbelastbarkeit (Feder) / material handling (spring):** bis 250°C / up to 250°C

**Zulassungen / approvals:** EN60947-7-1, EN60947-7-3, EN60068-2-11, UL1059

## GOGATEM EURO S - Nq10

|  |               |
|--|---------------|
| Nennquerschnitt (mm <sup>2</sup> ) / nominal cross section | 10            |
| Typ  | EURO S10 H/35 |
| Klemmenbreite / clamping width                             | 10            |
| Flexible Leiter (mm <sup>2</sup> ) / flexible conductor    | 1,5-10        |
| Feste Leiter (mm <sup>2</sup> ) / solid conductor          | 1,5-1,6       |
| Leiter m. Aderendhülsen (mm <sup>2</sup> ) / cond. w. CES  | 1,5-10        |
| AWG  | 20-6          |
| Kaliber / caliber  | B6            |
| Anz. Anschließb. Leiter / numb. of connectable cond.       | 2x6           |
| Leiterraum (mm) / connecting capacity                      | 6x5,5         |
| Leiter abisolieren (mm) / stripping length                 | 12            |
| Schraubengewinde / screw thread                            | M4            |
| max. Anzugsdrehmoment (Nm) / max tight. torque             | 2             |
| Normen SEV (mm <sup>2</sup> )                              | 10            |
| RINA   | 10            |
| VDE  | 10            |
| UL   | AWG 20-6      |
| CSA  | AWG 20-6      |




| Typ              | Abmessungen<br>mm | Beschreibung                            | VPE<br>Stk. | ArtNr     | €<br>/Stk. |
|------------------|-------------------|---|-------------|-----------|------------|
| type             | dimensions        | description                             | PU          |           | /pc.       |
| Nq10-Si S1       | 10 x 88 x 52      | Sicherung 5x20mm / fuse                 | 25          | 44-43434H | 5,09       |
| Nq10-Si S2       |                   | Sicherung 6,3x32mm / fuse               | 25          | 44-43433H | 4,86       |
| Nq10-Cu-Steg 1   |                   | Kupfersteg Ø 6,3x32mm / copper rod      | 25          | 44-43431H | 7,52       |
| Nq10-Cu-Steg 2   |                   | Kupfersteg Ø 5x20mm / copper rod        | 25          | 44-43437H | 5,12       |
| Nq10-LED S1 24V  | 10 x 88 x 52      | für Sicherung 5x20mm, 24V / for fuse    | 10          | 44-43490H | 13,87      |
| Nq10-LED S1 60V  |                   | für Sicherung 5x20mm, 60V / for fuse    | 10          | 44-43491H | 13,87      |
| Nq10-LED S1 110V |                   | für Sicherung 5x20mm, 110V / for fuse   | 10          | 44-43492H | 13,87      |
| Nq10-LED S1 220V |                   | für Sicherung 5x20mm, 220V / for fuse   | 10          | 44-43493H | 12,58      |
| Nq10-LED S2 24V  | 10 x 88 x 52      | für Sicherung 6,3x32mm, 24V / for fuse  | 10          | 44-43480H | 13,87      |
| Nq10-LED S2 60V  |                   | für Sicherung 6,3x32mm, 60V / for fuse  | 10          | 44-43481H | 13,87      |
| Nq10-LED S2 110V |                   | für Sicherung 6,3x32mm, 110V / for fuse | 10          | 44-43482H | 13,87      |
| Nq10-LED S2 220V |                   | für Sicherung 6,3x32mm, 220V / for fuse | 10          | 44-43483H | 13,87      |

Preise gültig ab 01.01.2024 exkl. MwSt., freibleibend, Auftragsrabatt auf Anfrage /

prices are valid from 01.01.2024 excl. VAT, subject to change, discounts upon request

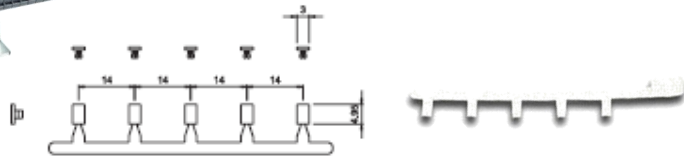
sonst. Konditionen siehe [www.gogatec.com/AGB.pdf](http://www.gogatec.com/AGB.pdf), techn. Änderungen vorbehalten /

terms & conditions can be found on our website: [www.gogatec.com/AGB.pdf](http://www.gogatec.com/AGB.pdf); error, technical modifications and variations are reserved



### GOGATERM Euromarking 1

Für Klemmen / for clamps: Euro:RK 2,5 - 95, D, S, E, W/Z, F, X  
Abmessungen / dimensions: 5x3 mm  
VPE / Pu: 100 Stk.



| Aufdruck<br><i>label</i> | ArtNr      | €/Pck.<br>/pck. | Aufdruck<br><i>label</i> | ArtNr      | €/Pck.<br>/pck. | Aufdruck<br><i>label</i> | ArtNr      | €/Pck.<br>/pck. | Aufdruck<br><i>label</i> | ArtNr      | €/Pck.<br>/pck. |
|--------------------------|------------|-----------------|--------------------------|------------|-----------------|--------------------------|------------|-----------------|--------------------------|------------|-----------------|
| w weiß / white           | 44-43059   | 5,65            | 3                        | 44-43060/3 | 6,16            | A                        | 44-43060/A | 5,33            | N                        | 44-43060/N | 5,33            |
| blaue / blue             | 44-43059BL | 5,65            | 4                        | 44-43060/4 | 5,52            | B                        | 44-43060/B | 5,33            | O                        | 44-43060/O | a.A.            |
| gelb / yellow            | 44-43059GE | 5,65            | 5                        | 44-43060/5 | 5,52            | C                        | 44-43060/C | 5,33            | P                        | 44-43060/P | 5,33            |
| grün / green             | 44-43059GN | 5,65            | 6                        | 44-43060/6 | 5,52            | D                        | 44-43060/D | 5,33            | Q                        | 44-43060/Q | 5,33            |
| rot / red                | 44-43059RT | 5,65            | 7                        | 44-43060/7 | 5,52            | E                        | 44-43060/E | 5,33            | R                        | 44-43060/R | 5,33            |
| schwarz / black          | 44-43059SW | 5,13            | 8                        | 44-43060/8 | 5,52            | F                        | 44-43060/F | 5,33            | S                        | 44-43060/S | 6,16            |
|                          |            |                 | 9                        | 44-43060/9 | 5,52            | G                        | 44-43060/G | 5,33            | T                        | 44-43060/T | 5,33            |
|                          |            |                 |                          |            |                 | H                        | 44-43060/H | 6,16            | U                        | 44-43060/U | 5,33            |
| 1-5                      | 44-43018   | 5,87            | +                        | 44-43060PL | 6,16            | I                        | 44-43060/I | 5,33            | V                        | 44-43060/V | 5,33            |
| 6-0                      | 44-43019   | 5,87            | -                        | 44-43060MN | 6,16            | J                        | 44-43060/J | 5,33            | W                        | 44-43060/W | 5,33            |
| 0                        | 44-43060/0 | 5,52            | ~                        | 44-43060HZ | 5,33            | K                        | 44-43060/K | 5,33            | X                        | 44-43060/X | 6,16            |
| 1                        | 44-43060/1 | 6,16            | =                        | 44-43060GL | 5,33            | L                        | 44-43060/L | 6,16            | Y                        | 44-43060/Y | 5,33            |
| 2                        | 44-43060/2 | 6,16            |                          | 44-43060ER | 6,16            | M                        | 44-43060/M | 5,33            | Z                        | 44-43060/Z | 5,33            |

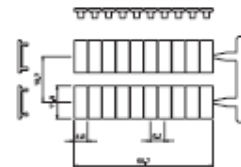
a. A. = auf Anfrage / upon request

### GOGATERM Euromarking 2



Für Klemmen / for clamps: Euro: 2,5, T2,5, Euro RK4-95mm², D, S, E, F2,5 & 4, X  
Abmessungen / dimensions: 5x12 mm  
VPE / Pu: 500 Stk.

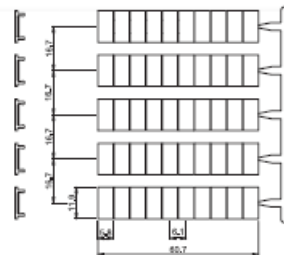
| Aufdruck<br><i>label</i> | ArtNr    | Aufdruck<br><i>label</i> | ArtNr    | Aufdruck<br><i>label</i> | ArtNr    | Aufdruck<br><i>label</i> | ArtNr    | €/Pck.<br>/pck. |
|--------------------------|----------|--------------------------|----------|--------------------------|----------|--------------------------|----------|-----------------|
| 1-10                     | 44-43300 | 51-60                    | 44-43305 | 1-100                    | 44-43310 | 501-600                  | 44-43315 | 47,07           |
| 11-20                    | 44-43301 | 61-70                    | 44-43306 | 101-200                  | 44-43311 | 601-700                  | 44-43316 |                 |
| 21-30                    | 44-43302 | 71-80                    | 44-43307 | 201-300                  | 44-43312 | 701-800                  | 44-43317 |                 |
| 31-40                    | 44-43303 | 81-90                    | 44-43308 | 301-400                  | 44-43313 | 801-900                  | 44-43318 |                 |
| 41-50                    | 44-43304 | 91-100                   | 44-43309 | 401-500                  | 44-43314 | 901-1000                 | 44-43319 |                 |
| 11-20                    | 44-43301 | 61-70                    | 44-43306 | 101-200                  | 44-43311 | 601-700                  | 44-43316 |                 |
|                          |          |                          |          |                          |          | leer                     | 44-43192 | 33,20           |



### GOGATERM Euromarking 3

Für Klemmen / for clamps: Euro: RK4-95mm², D, S, E, F4  
Abmessungen / dimensions: 6x12 mm  
VPE / Pu: 500 Stk.

| Aufdruck<br><i>label</i> | ArtNr            | Aufdruck<br><i>label</i> | ArtNr    | Aufdruck<br><i>label</i> | ArtNr    | €/Pck.<br>/pck. |
|--------------------------|------------------|--------------------------|----------|--------------------------|----------|-----------------|
| 1-10                     | 44-43196N001-010 | 101-150                  | 44-43207 | 601-650                  | 44-43217 | 46,39           |
| 11-20                    | 44-43196N011-020 | 151-200                  | 44-43208 | 651-700                  | 44-43218 |                 |
| 21-30                    | 44-43196N021-030 | 201-250                  | 44-43209 | 701-750                  | 44-43219 |                 |
| 31-40                    | 44-43196N031-040 | 251-300                  | 44-43210 | 751-800                  | 44-43220 |                 |
| 41-50                    | 44-43196N041-050 | 301-350                  | 44-43211 | 801-850                  | 44-43221 |                 |
| 51-60                    | 44-43196N051-060 | 351-400                  | 44-43212 | 851-900                  | 44-43222 |                 |
| 61-70                    | 44-43196N061-070 | 401-450                  | 44-43213 | 901-950                  | 44-43223 |                 |
| 71-80                    | 44-43196N071-080 | 451-500                  | 44-43214 | 951-1000                 | 44-43224 |                 |
| 81-90                    | 44-43196N081-090 | 501-550                  | 44-43215 | 1-50                     | 44-43225 |                 |
| 91-100                   | 44-43196N091-100 | 551-600                  | 44-43216 | 51-100                   | 44-43226 |                 |
|                          |                  |                          |          | leer                     | 44-43196 |                 |



Preise gültig ab 01.01.2024 exkl. MwSt., freibleibend, Auftragsrabatt auf Anfrage / prices are valid from 01.01.2024 excl. VAT, subject to change, discounts upon request  
sonst. Konditionen siehe [www.gogatec.com/AGB.pdf](http://www.gogatec.com/AGB.pdf), techn. Änderungen vorbehalten / terms & conditions can be found on our website: [www.gogatec.com/AGB.pdf](http://www.gogatec.com/AGB.pdf), error, technical modifications and variations are reserved







Division Electric

|   |
|---|
| Rechteck & Rund-Steckverbinder / industrial connectors      |
| Schaltschrank-Zubehör / cabinet accessories                 |
| LED – Leuchten + Anzeigen / LED – lights + displays         |
| Ventilstecker + M12/M8 / valve plugs + M12/M8               |
| Kabelschuhe + Aderendhülsen / cable lugs + cord end sleeves |
| Taster + Schalter / pushbuttons + switches                  |
| Reihenklemmen / terminal blocks                             |
| Sicherungen / fuses   |
| Spezial-Leitungen / special cables                          |

GOGPLUG   
 GOGSWITCH   
 GOGLIGHT   
 GOGPLUG   
 GOGPIN   
 GOGPUSH   
 GOGTERM   
 GOGUSE   
 GOGLEX

Division Mechanic

|  |
|--|
| Kabelverschraubungen & Einführungen / cable glands + entries |
| Kabelschutzschläuche / cable conduits                        |
| Werkzeuge / tools  |
| Schrumpfschläuche / shrinking tubes                          |
| Kabelbinder / cable ties                                     |
| Gehäuse & Schränke / enclosures + cabinets                   |
| Montagematerial / mounting material                          |
| Gitterkabeltrassen / cable trays                             |
| EMV-Produkte / EMC products                                  |
| Schrankverdrahtungssysteme / cabinet wiring systems          |

GOGFIX   
 GOGCON   
 GOGTOOL   
 GOGSHRINK   
 GOGTIE   
 GOGBOX   
 GOGMOUNT   
 GOGTRAY   
 GOGSHIELD   
 GOGFRAME

Division Marking

|  |
|--|
| Beschriftungen + Kabelmarkierer / labeling+cable markers |
|--|

GOGMARK

Division Electronic

|   |
|---|
| Netzgeräte + Trafos / power supplies + transformers   |
| Relais+ Messwertwandler / relais + transducers        |
| SPS + Elektronikstecker / SPS + electronic connectors |
| Sensorik + Endschalter / sensors + end switches       |

GOGPLUS   
 GOGFACE   
 GOGPLUG   
 GOGSENS

Specials

|  |
|--|
| ATEX – Produkte / ATEX – products                                |
| Produkte für Schienenfahrzeuge / products for railway industry   |
| Produkte für Lebensmittelproduktion / products for food industry |
| Produkte für Fernwärmetechnik / products for district heating    |

GOGEX   
 GOGRAIL   
 GOGFOOD   
 GOGHEAT

Weiters liefern wir / we also supply : ZOLLER + FRÖHLICH, AIONA, LÜTZE, SCHNEIDER, RITTAL, SIEMENS